




# PREZYDENT MIASTA ŚWIDNICY

ul. Armii Krajowej 49, 58 – 100 Świdnica  
Sekretariat tel. (+48 74) 856 28 27, fax. (+48 74) 852 31 10  
e-mail: prezydent@um.swidnica.pl www.um.swidnica.pl

LAUREAT KONKURSU



TERAZ POLSKA

RKW.3035.1.26.2022

Świdnica, dnia 26 maja 2022 r.



Kościół pw. Św. Stanisława  
i Św. Wacława  
Katedra Diecezji Świdnickiej



Pan Jan Dzięcielski  
Przewodniczący Rady Miejskiej  
w Świdnicy  
w/m

Stosownie do przepisów art. 270 ust. 1 ustawy z dnia 27 sierpnia 2009 r. o finansach publicznych (t.j. Dz. U. z 2021 r. poz. 305 z późn. zm.) w załączeniu przekazuję sprawozdanie finansowe Miasta Świdnicy za 2021 rok.



Kościół Pokoju pw. Św. Trójcy  
Wpisany na listę UNESCO

**PREZYDENT MIASTA**  
*Jan Dzięcielski*  
**Renata Wrońska-Sasnowska**



Rynek  
Wieża ratuszowa




Kamienica „Pod Bykami”

Otrzymuje:

1. adresat
2. a/a

Sporz: A. Papierz - dyrektor  
tel. (74) 85 62 810

*Piel*

Nazwa i adres jednostki sprawozdawczej  <b>Gmina Miasto Świdnica</b>  ul.Arмии Krajowej 49 58-100 ŚWIDNICA	<b>BILANS</b>  z wykonania budżetu jednostki samorządu terytorialnego  <b>Gmina ŚWIDNICA</b>  sporządzony na dzień 31-12-2021 r.	Adresat:  Regionalna Izba Obrachunkowa we Wrocławiu
		Wysłać bez pisma przewodniego  521861B33A86ADD3 
Numer identyfikacyjny REGON  <b>890718314</b>		

AKTYWA	Stan na początek roku	Stan na koniec roku	PASYWA	Stan na początek roku	Stan na koniec roku
I Środki pieniężne	33 517 699,69	68 000 157,83	I Zobowiązania	116 519 243,79	115 304 738,62
I.1 Środki pieniężne	33 517 699,69	68 000 157,83	I.1 Zobowiązania finansowe	115 991 807,19	114 711 918,03
I.1.1 Środki pieniężne budżetu	27 014 157,62	49 164 265,18	I.1.1 Krótkoterminowe (do 12 miesięcy)	9 785 889,16	9 111 821,28
I.1.2 Pozostałe środki pieniężne	6 503 542,07	18 835 892,65	I.1.2 Długoterminowe (powyżej 12 miesięcy)	106 205 918,03	105 600 096,75
II Należności i rozliczenia	2 700 075,02	3 824 886,00	I.2 Zobowiązania wobec budżetów	524 851,09	158 797,75
II.1 Należności finansowe	0,00	0,00	I.3 Pozostałe zobowiązania	2 585,51	434 022,84
II.1.1 Krótkoterminowe (do 12 miesięcy)	0,00	0,00	II Aktywa netto budżetu	-83 300 812,08	-46 785 424,26
II.1.2 Długoterminowe (powyżej 12 miesięcy)	0,00	0,00	II.1 Wynik wykonania budżetu (+,-)	10 553 352,99	24 183 037,24
II.2 Należności od budżetów	2 699 276,37	3 800 851,27	II.1.1 Nadwyżka budżetu (+)	17 056 895,06	43 018 929,89
II.3 Pozostałe należności i rozliczenia	798,65	24 034,73	II.1.2 Deficyt budżetu (-)	0,00	0,00
III Rozliczenia międzyokresowe	0,00	159 410,53	II.1.3 Niewykonane wydatki (-)	-6 503 542,07	-18 835 892,65
			II.2 Wynik na operacjach niekasowych (+,-)	0,00	0,00
			II.3 Rezerwa na niewygasające wydatki	6 503 542,07	18 835 892,65
			II.4 Środki z prywatyzacji	0,00	0,00
			II.5 Skumulowany wynik budżetu (+,-)	-100 357 707,14	-89 804 354,15
			III Rozliczenia międzyokresowe	2 999 343,00	3 465 140,00
<b>Suma aktywów</b>	<b>36 217 774,71</b>	<b>71 984 454,36</b>	<b>Suma pasywów</b>	<b>36 217 774,71</b>	<b>71 984 454,36</b>

KACPER SIWEK  
skarbnik

2022-01-26

rok, miesiąc, dzień

BEATA MOSKAL-SZANIĘWSKA

zarząd

BeSTia

521861B33A86ADD3

Strona 1 z 2

KACPER SIWEK  
skarbnik

2022-01-26


rok, miesiąc, dzień

PREZYDENT MIASTA  
*Beata Moskál-Słaniewska*  
BEATA MOSKAL-SŁANIEWSKA

zarząd

BeSTia

521861B33A86ADD3

Nazwa i adres jednostki sprawozdawczej  <b>Gmina Miasto Świdnica</b> ul.Arмии Krajowej 49  58-100 ŚWIDNICA	<b>BILANS</b> jednostki budżetowej lub samorządowego zakładu budżetowego	Adresat: Regionalna Izba Obrachunkowa we Wrocławiu
		Wysłać bez pisma przewodniego AA9C9267B00D228E 
Numer identyfikacyjny REGON  <b>890718314</b>	sporządzony na dzień <b>31-12-2021 r.</b>	

AKTYWA	Stan na początek roku	Stan na koniec roku	PASYWA	Stan na początek roku	Stan na koniec roku
A Aktywa trwałe	634 726 974,01	656 997 522,48	A Fundusz	657 979 090,40	667 901 790,02
A.I Wartości niematerialne i prawne	756 180,16	732 669,84	A.I Fundusz jednostki	609 453 635,53	571 805 665,95
A.II Rzeczowe aktywa trwałe	508 791 350,55	529 544 022,75	A.II Wynik finansowy netto (+,-)	48 525 454,87	96 096 124,07
A.II.1 Środki trwałe	489 325 201,52	494 791 413,17	A.II.1 Zysk netto (+)	201 777 797,37	254 136 953,48
A.II.1.1 Grunty	117 727 026,61	119 509 983,16	A.II.2 Strata netto (-)	-153 252 342,50	-158 040 829,41
A.II.1.1.1 Grunty stanowiące własność jednostki samorządu terytorialnego, przekazane w użytkowanie wieczyste innym podmiotom	67 356 178,63	67 381 506,88	A.III Odpisy z wyniku finansowego (nadwyżka środków obrotowych) (-)	0,00	0,00
A.II.1.2 Budynki, lokale i obiekty inżynierii lądowej i wodnej	366 124 753,84	370 744 522,20	A.IV Fundusz mienia zlikwidowanych jednostek	0,00	0,00
A.II.1.3 Urządzenia techniczne i maszyny	4 515 866,87	3 833 901,83	B Fundusze placówek	0,00	0,00
A.II.1.4 Środki transportu	464 580,68	333 574,45	C Państwowe fundusze celowe	0,00	0,00
A.II.1.5 Inne środki trwałe	492 973,52	369 431,53	D Zobowiązania i rezerwy na zobowiązania	55 945 407,10	55 995 459,09
A.II.2 Środki trwałe w budowie (inwestycje)	19 466 149,03	34 752 609,58	D.I Zobowiązania długoterminowe	415 666,66	374 664,23
A.II.3 Zaliczka na środki trwałe w budowie (inwestycje)	0,00	0,00	D.II Zobowiązania krótkoterminowe	52 451 401,49	52 497 236,47
A.III Należności długoterminowe	5 907 751,30	5 580 307,89	D.II.1 Zobowiązania z tytułu dostaw i usług	4 984 000,11	3 736 470,96
A.IV Długoterminowe aktywa finansowe	119 271 692,00	121 140 522,00	D.II.2 Zobowiązania wobec budżetów	432 442,80	458 023,67
A.IV.1 Akcje i udziały	119 271 692,00	121 140 522,00	D.II.3 Zobowiązania z tytułu ubezpieczeń i innych świadczeń	2 226 936,31	2 347 254,11
A.IV.2 Inne papiery wartościowe	0,00	0,00	D.II.4 Zobowiązania z tytułu wynagrodzeń	3 851 801,08	4 063 757,99

KACPER SIWEK  
(główny księgowy)

BeSTia

2022-05-25

(rok, miesiąc, dzień)

AA9C9267B00D228E

PREZYDENT MIASTA...

  
Beata Moskal-Słaniewska

BEATA MOSKAL-SŁANIEWSKA

(kierownik jednostki)

A.IV.3 Inne długoterminowe aktywa finansowe	0,00	0,00	D.II.5 Pozostałe zobowiązania	32 144 404,61	31 275 851,46
A.V Wartość mienia zlikwidowanych jednostek	0,00	0,00	D.II.6 Sumy obce (depozytowe, zabezpieczenie wykonania umów)	1 101 109,05	3 033 326,34
B Aktywa obrotowe	79 197 523,49	66 899 726,63	D.II.7 Rozliczenia z tytułu środków na wydatki budżetowe i z tytułu dochodów budżetowych	4 031,05	43 990,16
B.I Zapasy	406 282,58	332 920,06	D.II.8 Fundusze specjalne	7 706 676,48	7 538 561,78
B.I.1 Materiały	393 751,47	323 473,00	D.II.8.1 Zakładowy Fundusz Świadczeń Socjalnych	7 706 676,48	7 538 561,78
B.I.2 Półprodukty i produkty w toku	0,00	0,00	D.II.8.2 Inne fundusze	0,00	0,00
B.I.3 Produkty gotowe	0,00	0,00	D.III Rezerwy na zobowiązania	0,00	0,00
B.I.4 Towary	12 531,11	9 447,06	D.IV Rozliczenia międzyokresowe	3 078 338,95	3 123 558,39
B.II Należności krótkoterminowe	42 236 313,97	28 710 613,61			
B.II.1 Należności z tytułu dostaw i usług	3 674 363,88	3 604 605,93			
B.II.2 Należności od budżetów	161 090,90	2 464 001,93			
B.II.3 Należności z tytułu ubezpieczeń i innych świadczeń	0,00	0,00			
B.II.4 Pozostałe należności	38 400 859,19	22 641 998,75			
B.II.5 Rozliczenia z tytułu środków na wydatki budżetowe i z tytułu dochodów budżetowych	0,00	7,00			
B.III Krótkoterminowe aktywa finansowe	4 891 336,42	7 024 045,82			
B.III.1 Środki pieniężne w kasie	0,00	0,00			
B.III.2 Środki pieniężne na rachunkach bankowych	4 763 401,92	6 891 732,32			
B.III.3 Środki pieniężne państwowego funduszu celowego	0,00	0,00			
B.III.4 Inne środki pieniężne	127 934,50	132 313,50			
B.III.5 Akcje lub udziały	0,00	0,00			
B.III.6 Inne papiery wartościowe	0,00	0,00			
B.III.7 Inne krótkoterminowe aktywa finansowe	0,00	0,00			

KACPER SIWEK  
(główny księgowy)

2022-05-25

(rok, miesiąc, dzień)

PREZYDENT MIASTA

BEATA MOSKAŁ-SŁANIEWSKA

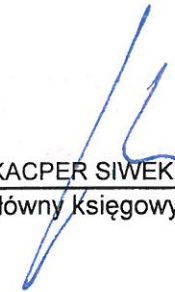
(kierownik jednostki)

BeSTia

AA9C9267B00D228E

Strona 2 z 4


B.IV Rozliczenia międzyokresowe	31 663 590,52	30 832 147,14			
<b>Suma aktywów</b>	<b>713 924 497,50</b>	<b>723 897 249,11</b>	<b>Suma pasywów</b>	<b>713 924 497,50</b>	<b>723 897 249,11</b>

  
 KACPER SIWEK  
 (główny księgowy)

BeSTia

2022-05-25  
 (rok, miesiąc, dzień)  
 AA9C9267B00D228E

**PREZYDENT MIASTA**  
  
**Beata Moskal-Słaniewska**  
 BEATA MOSKAL-SŁANIEWSKA  
 (kierownik jednostki)




KACPER SIWEK  
(główny księgowy)

BeSTia

2022-05-25  
(rok, miesiąc, dzień)  
AA9C9267B00D228E



**PREZYDENT MIASTA**  
*Beata Moskal-Słaniewska*  
BEATA MOSKAL-SŁANIEWSKA  
(kierownik jednostki)

Nazwa i adres jednostki sprawozdawczej Gmina Miasto Świdnica ul.Armi Krajowej 49 58-100 ŚWIDNICA	Rachunek zysków i strat jednostki (wariant porównawczy)  sporządzony na dzień 31-12-2021 r.	Adresat: Regionalna Izba Obrachunkowa we Wrocławiu	
Numer identyfikacyjny REGON  <b>890718314</b>		Wysłać bez pisma przewodniego 2553DE7FDE89EF39 	
		Stan na koniec roku poprzedniego	Stan na koniec roku bieżącego
<b>A. Przychody netto z podstawowej działalności operacyjnej</b>	301 220 854,45	351 506 681,41	
A.I. Przychody netto ze sprzedaży produktów	14 101 149,79	14 526 797,27	
A.II. Zmiana stanu produktów (zwiększenie - wartość dodatnia, zmniejszenie - wartość ujemna)	0,00	0,00	
A.III. Koszt wytworzenia produktów na własne potrzeby jednostki	0,00	0,00	
A.IV. Przychody netto ze sprzedaży towarów i materiałów	30,48	0,00	
A.V. Dotacje na finansowanie działalności podstawowej	0,00	0,00	
A.VI. Przychody z tytułu dochodów budżetowych	287 119 674,18	336 979 884,14	
<b>B. Koszty działalności operacyjnej</b>	253 526 216,61	262 795 883,30	
B.I. Amortyzacja	19 557 903,17	19 550 993,92	
B.II. Zużycie materiałów i energii	12 901 418,65	13 389 678,87	
B.III. Usługi obce	52 086 466,69	56 875 528,53	
B.IV. Podatki i opłaty	746 504,72	822 843,30	
B.V. Wynagrodzenia	78 317 588,42	82 716 524,52	
B.VI. Ubezpieczenia społeczne i inne świadczenia dla pracowników	19 186 416,80	19 842 629,36	
B.VII. Pozostałe koszty rodzajowe	2 552 395,57	2 501 785,03	
B.VIII. Wartość sprzedanych towarów i materiałów	27,44	0,00	
B.IX. Inne świadczenia finansowane z budżetu	68 176 059,92	67 094 638,07	
B.X. Pozostałe obciążenia	1 435,23	1 261,70	
<b>C. Zysk (strata) z działalności podstawowej (A - B)</b>	47 694 637,84	88 710 798,11	
<b>D. Pozostałe przychody operacyjne</b>	8 091 622,60	9 677 485,60	
D.I. Zysk ze zbycia niefinansowych aktywów trwałych	850,41	25 802,16	
D.II. Dotacje	0,00	0,00	
D.III. Inne przychody operacyjne	8 090 772,19	9 651 683,44	
<b>E. Pozostałe koszty operacyjne</b>	7 182 666,77	7 390 025,19	

KACPER SIWEK  
główny księgowy

2022-05-25  
rok, miesiąc, dzień

BEATA MOSKAL-SŁANIEWSKA  
kierownik jednostki

BeSTia

2553DE7FDE89EF39


PREZYDENT MIASTA

*Beata Moskal-Słaniewska*  
Beata Moskal-Słaniewska

Strona 1 z 3




E.I.	Koszty inwestycji finansowanych ze środków własnych samorządowych zakładów budżetowych i dochodów jednostek budżetowych gromadzonych na wydzielonym rachunku	0,00	13 153,59
E.II.	Pozostałe koszty operacyjne	7 182 666,77	7 376 871,60
F.	Zysk (strata) z działalności operacyjnej (C + D - E)	48 603 593,67	90 998 258,52
G.	Przychody finansowe	3 241 162,29	7 890 771,13
G.I.	Dywidendy i udziały w zyskach	1 000 000,00	6 000 000,00
G.II.	Odsetki	2 241 157,32	1 869 470,95
G.III.	Inne	4,97	21 300,18
H.	Koszty finansowe	3 153 070,82	2 573 443,89
H.I.	Odsetki	2 568 435,12	1 851 173,70
H.II.	Inne	584 635,70	722 270,19
I.	Zysk (strata) brutto (F+G-H)	48 691 685,14	96 315 585,76
J.	Podatek dochodowy	163 852,00	216 875,00
K.	Pozostałe obowiązkowe zmniejszenia zysku (zwiększenia straty)	2 378,27	2 586,69
L.	Zysk (strata) netto (I-J-K)	48 525 454,87	96 096 124,07

  
KACPER SIWEK  
główny księgowy


2022-05-25  
rok, miesiąc, dzień

  
**PREZYDENT MIASTA**  
Beata Moskal-Słaniewska  
BEATA MOSKAL-SŁANIEWSKA  
kierownik jednostki

  
KACPER SIWEK  
główny księgowy

2022-05-25  
rok, miesiąc, dzień

  
PREZYDENT MIASTA  
Beata Moskal-Słaniewska  
BEATA MOSKAL-SŁANIEWSKA  
kierownik jednostki


Nazwa i adres jednostki sprawozdawczej <b>Gmina Miasto Świdnica</b> ul. Armii Krajowej 49 58-100 ŚWIDNICA	Zestawienie zmian w funduszu jednostki  <b>sporządzone na dzień 31-12-2021 r.</b>	Adresat: Regionalna Izba Obrachunkowa we Wrocławiu	
Numer identyfikacyjny REGON  <b>890718314</b>		Wysłać bez pisma przewodniego A07FBF2B4EFB4E03 	
		<b>Stan na koniec roku poprzedniego</b>	<b>Stan na koniec roku bieżącego</b>
<b>I. Fundusz jednostki na początek okresu (BO)</b>	597 558 937,45	609 453 635,53	
I.1. Zwiększenie funduszu (z tytułu)	500 751 605,01	555 413 264,32	
I.1.1. Zysk bilansowy za rok ubiegły	193 234 423,29	201 777 797,37	
I.1.2. Zrealizowane wydatki budżetowe	279 666 931,03	308 938 015,57	
I.1.3. Zrealizowane płatności ze środków europejskich	0,00	0,00	
I.1.4. Środki na inwestycje	26 059 003,97	39 508 470,68	
I.1.5. Aktualizacja wyceny środków trwałych	0,00	0,00	
I.1.6. Nieodpłatnie otrzymane środki trwałe i środki trwałe w budowie oraz wartości niematerialne i prawne	178 495,30	143 114,18	
I.1.7. Aktywa przejęte od zlikwidowanych lub połączonych jednostek	0,00	0,00	
I.1.8. Aktywa otrzymane w ramach centralnego zaopatrzenia	0,00	0,00	
I.1.9. Pozostałe odpisy z wyniku finansowego za rok bieżący	0,00	0,00	
I.1.10. Inne zwiększenia	1 612 751,42	5 045 866,52	
I.2. Zmniejszenia funduszu jednostki (z tytułu)	488 856 906,93	593 061 233,90	
I.2.1. Strata za rok ubiegły	137 993 760,22	153 252 342,50	
I.2.2. Zrealizowane dochody budżetowe	292 712 920,48	347 534 487,80	
I.2.3. Rozliczenie wyniku finansowego i środków obrotowych za rok ubiegły	0,00	0,00	
I.2.4. Dotacje i środki na inwestycje	49 731 626,12	85 299 242,41	
I.2.5. Aktualizacja środków trwałych	0,00	0,00	
I.2.6. Wartość sprzedanych i nieodpłatnie przekazanych środków trwałych i środków trwałych w budowie oraz wartości niematerialnych i prawnych	3 923 363,46	1 214 112,80	
I.2.7. Pasywa przejęte od zlikwidowanych lub połączonych jednostek	0,00	0,00	
I.2.8. Aktywa przekazane w ramach centralnego zaopatrzenia	0,00	0,00	
I.2.9. Inne zmniejszenia	4 495 236,65	5 761 048,39	
<b>II. Fundusz jednostki na koniec okresu (BZ)</b>	609 453 635,53	571 805 665,95	

KACPER SIWEK  
główny księgowy

2022-05-25  
rok, miesiąc, dzień


  
Beata Moskal-Słaniewska  
BEATA MOSKAL-SŁANIEWSKA  
kierownik jednostki

III.	<b>Wynik finansowy netto za rok bieżący (+,-)</b>	48 525 454,87	96 096 124,07
III.1.	zysk netto (+)	201 777 797,37	254 136 953,48
III.2.	strata netto (-)	-153 252 342,50	-158 040 829,41
III.3.	nadwyżka środków obrotowych	0,00	0,00
IV.	<b>Fundusz (II+,-III)</b>	657 979 090,40	667 901 790,02

  
KACPER SIWEK  
główny księgowy


2022-05-25  
rok, miesiąc, dzień

**PREZYDENT MIASTA**  
  
**Beata Moskał-Słaniewska**  
BEATA MOSKAŁ-SŁANIEWSKA  
kierownik jednostki

  
KACPER SIWEK  
główny księgowy

2022-05-25  
rok, miesiąc, dzień

  
**PREZYDENT MIASTA**  
*Beata Moskal-Słaniewska*  
BEATA MOSKAL-SŁANIEWSKA  
kierownik jednostki

Nazwa i adres jednostki sprawozdawczej  Gmina Miasto Świdnica  ul.Arмии Krajowej 49  58-100 ŚWIDNICA	<p style="text-align: center;"><b>Wyciąg z danych zawartych w załączniku 'Informacja dodatkowa'</b></p> <p style="text-align: center;">sporządzony na dzień: <b>31-12-2021 r.</b></p>	Adresat:  Regionalna Izba Obrachunkowa we Wrocławiu
Numer identyfikacyjny REGON  <b>890718314</b>		<p style="text-align: center;"><b>F91C518CE5C00850</b></p> 

II. Dodatkowe informacje i objaśnienia obejmują w szczególności:		
	Wyszczególnienie	Kwota
1.7.	Kwota odpisu aktualizującego należności finansowe z tytułu pożyczek udzielonych ze środków budżetu JST utworzonego na podstawie art. 35b ust. 1 ustawy o rachunkowości - ujęta w poz. 1.7 Informacji dodatkowej	0,00
1.10.	kwotę zobowiązań w sytuacji gdy jednostka kwalifikuje umowy leasingu zgodnie z przepisami podatkowymi (leasing operacyjny), a według przepisów o rachunkowości byłby to leasing finansowy lub zwrotny z podziałem na kwotę zobowiązań z tytułu leasingu finansowego lub leasingu zwrotnego	0,00
1.10.1.	Łączna kwota zobowiązań z tytułu leasingu finansowego wykazana w pozycji 1.10	0,00
1.10.2.	Łączna kwota zobowiązań z tytułu leasingu zwrotnego wykazana w pozycji 1.10	0,00
1.12.	łączną kwotę zobowiązań warunkowych, w tym również udzielonych przez jednostkę gwarancji i poręczeń, także wekslowych, niewykazanych w bilansie, ze wskazaniem zobowiązań zabezpieczonych na majątku jednostki oraz charakteru i formy tych zabezpieczeń	5 067 650,37

Potwierdzenie za zgodność z danymi w Informacji dodatkowej

  
KACPER SIWEK  
(główny księgowy)


2022.05.25  
rok mies. dzień

**PREZYDENT MIASTA**  
  
Beata Moskal-Słaniewska  
BEATA MOSKAL-SŁANIEWSKA  
(kierownik jednostki)

Wyciąg z danych zawartych w załączniku 'Informacja dodatkowa'

Symbol	Wyszczególnienie	Uwaga JST
--------	------------------	-----------

Potwierdzenie za zgodność z danymi w Informacji dodatkowej

  
KACPER SIWEK  
(główny księgowy)

2022.05.25  
rok mies. dzień

**PREZYDENT MIASTA**  
  
**Beata Moskal-Słaniewska**  
BEATA MOSKAL-SŁANIEWSKA  
(kierownik jednostki)

# I. Wprowadzenie do sprawozdania finansowego

<b>1.1 Nazwa jednostki</b>
<i>Gmina Miasto Świdnica</i>
<b>1.2 Siedziba jednostki</b>
<i>Gmina Miasto Świdnica</i>
<b>1.3 Adres jednostki</b>
<i>Urząd Miejski w Świdnicy ul. Armii Krajowej 49, 58-100 Świdnica</i>
<b>1.4 Podstawowy przedmiot działalności jednostki</b>
<i>Zaspakajanie zbiorowych potrzeb mieszkańców Miasta Świdnica. Wykonywanie wszystkich zadań publicznych o znaczeniu lokalnym, niezatrzeżonych ustawami na rzecz innych podmiotów. W szczególności poprzez realizację zadań własnych, zleconych oraz innych wynikających z zawartych porozumień.</i>
<b>2. Wskazanie okresu objętego sprawozdaniem</b>
<i>01-01-2021 r. - 31-12-2021 r.</i>
<b>3. Wskazanie, że sprawozdanie finansowe zawiera dane łączne</b>
<i>Sprawozdanie finansowe zawiera dane łączne.</i>
<b>4. Omówienie przyjętych zasad (polityki) rachunkowości, w tym metod wyceny aktywów i pasywów (także amortyzacji)</b>
<p>Jednostka prowadzi rachunkowości na podstawie ustawy z dnia 29 września 1994 r. o rachunkowości (t.j. Dz. U. z 2021 r. poz. 217 z późn. zm.), rozporządzenia Ministra Rozwoju i Finansów z dnia 13 września 2017 r. w sprawie rachunkowości oraz planów kont dla budżetu państwa, budżetów jednostek samorządu terytorialnego, jednostek budżetowych, samorządowych zakładów budżetowych, państwowych funduszy celowych oraz państwowych jednostek budżetowych mających siedzibę poza granicami Rzeczypospolitej Polskiej (t.j. Dz. U. z 2020 r. poz. 342) oraz rozporządzenia z dnia 25 października 2010 r. w sprawie zasad rachunkowości oraz planów kont dla organów podatkowych jednostek samorządu terytorialnego (Dz. U. Nr 208, poz. 1375).</p> <p>Dopuszczone przez jednostkę zasady (polityka) rachunkowości określone są w Dokumentacji Przyjętych Zasad (Polityki) Rachunkowości w Urzędzie Miejskim w Świdnicy oraz pozostałych jednostkach organizacyjnych Gminy Miasto Świdnica z uwzględnieniem wytycznych formułowanych corocznie przez Prezydenta Miasta Świdnicy.</p> <p>Środki trwałe umarza się i amortyzuje metodą liniową, przy zastosowaniu stawek określonych w załączniku nr 1 do ustawy z dnia 15 lutego 1992 r. o podatku dochodowym od osób prawnych (t.j. Dz. U. z 2020 r. poz. 1406 z późn. zm.).</p> <p>Środki trwałe, których wartość początkowa przekracza kwotę 10 000,00 zł ustaloną w podatku dochodowym od osób prawnych, w tym również zaliczane do środków dydaktycznych oraz mebli i dywanów, finansowane są ze środków na inwestycje.</p> <p>Środki trwałe oraz wartości niematerialne i prawne przejęte od innej jednostki umarza się przy zastosowaniu stawek amortyzacyjnych stosowanych w poprzedniej jednostce.</p> <p>Umorzenie środków trwałych oraz wartości niematerialnych i prawnych, o których mowa w ust. 1 nalicza się od wartości początkowej, począwszy od pierwszego dnia miesiąca następującego po miesiącu, w którym środki te przyjęto do używania, i do końca tego miesiąca, w którym następuje zrównanie wysokości umorzenia z ich wartością początkową lub w którym środki trwałe postawiono w stan likwidacji, sprzedano, przekazano nieodpłatnie lub stwierdzono ich niedobór. Umorzenie naliczane jest jednorazowo za okres całego roku.</p>



Od ujawnionych środków trwałych i wartości niematerialnych i prawnych, nieobjętych uprzednio ewidencją, umorzenie nalicza się począwszy od miesiąca następującego po miesiącu, w którym środki trwałe zostały wprowadzone do ewidencji.

Środki trwałe o wartości równej i wyższej niż 1 500,00 zł oraz niższej i równej 10 000,00 zł ujmuje się w ciężar kosztów. Odpisy umorzeniowe dokonywane są w 100 % ich wartości w miesiącu oddania do użytkowania.

Wartości niematerialne i prawne, których wartość początkowa przekracza kwotę 10 000,00 zł, w tym również środków dydaktycznych, finansuje się z środków na inwestycje i umarza stopniowo zgodnie z zasadami określonymi w ww. ustawie według stawek określonych w załączniku do tej ustawy. Modyfikacja (aktualizacja) programu, zależnie od jego ceny, stanowi albo samodzielny tytuł wartości niematerialnych i prawnych o wartości powyżej 10 000,00 zł, jeśli jest poniżej tej wartości zaliczana jest bezpośrednio w koszty. Wartości niematerialne i prawne umarza się i amortyzuje metodą liniową przez okres 5 lat.

Nie dokonuje się odpisów amortyzacyjnych od składników majątku, których wartość początkowa nie przekracza 1 500,00 zł.

Materiały wycenia się na dzień przyjęcia do ewidencji w rzeczywistych cenach zakupu, na dzień bilansowy w cenach zakupu z uwzględnieniem zasady ostrożnej wyceny.

Występujące w jednostce rozliczenia międzyokresowe czynne (m.in. koszty zakupu czasopism w formie prenumeraty, koszty ubezpieczenia) mają nieistotną wartość i dlatego nie są rozliczane w czasie, lecz od razu powiększają koszty działalności.

Wycenę bilansową należności dokonuje się w sytuacji braku szczegółowych informacji o sytuacji finansowej i majątkowej dłużnika poprzez odpisy aktualizujące, których wartość ustala się poprzez zakwalifikowanie należności wymagalnej do przedziału czasowego zalegania z płatnością. Wycenę należności dokonuje się według algorytmu: do 1 roku – bez odpisu aktualizującego; powyżej 1 roku – odpis aktualizujący w wysokości 100%.

Należności spłacone po dacie bilansu, a przed terminem ustalenia odpisów aktualizujących, nie podlegają aktualizacji wyceny. Naliczone odsetki od należności nieuiszczonych w terminie, które nie zostaną spłacone do końca roku przenosi się na odpisy aktualizujące w 100%.

Przy sporządzaniu sprawozdań określonych w rozporządzeniu z dnia 13 września 2017 w sprawie rachunkowości oraz planów kont dla budżetu państwa, budżetów jednostek samorządu terytorialnego (...) nie dokonuje się wyłączeń wzajemnych rozliczeń pomiędzy jednostkami, jeżeli suma rozliczeń danej jednostki z określonych tytułów nie przekracza 0,01% sumy aktywów bilansu łącznego jednostek budżetowych za rok ubiegły i wynosi ona na rok 2020 - 71 392,45 zł.

## 5. Inne informacje

Na sytuację finansową jednostki w 2021 r. oddziaływały zdarzenia o charakterze nadzwyczajnym - pandemia COVID-19. Skutki tych zdarzeń zostały zaprezentowane w części II - Dodatkowe informacje i objaśnienia, Tabela 2.3. Przychody i koszty o nadzwyczajnej wartości lub które wystąpiły incydentalnie.

## II. Dodatkowe informacje i objaśnienia

1.1. Szczegółowy zakres zmian wartości grup rodzajowych środków trwałych, wartości niematerialnych i prawnych, zawierający stan tych aktywów na początek roku obrotowego, zwiększenia i zmniejszenia z tytułu: aktualizacji wartości, nabycia, rozchodu, przemieszczenia wewnętrznego oraz stan końcowy, a dla majątku amortyzowanego - podobne przedstawienie stanów i tytułów zmian dotychczasowej amortyzacji lub umorzenia

Tabela 1.1.a Zmiany stanu wartości początkowej wartości niematerialnych i prawnych oraz rzeczowych aktywów trwałych

Lp.	Wyszczególnienie	Wartość początkowa - stan na początek okresu	Zwiększenia				Zmniejszenia				Wartość początkowa - stan na koniec okresu	
			nabycie	przemieszczenie	aktualizacja	inne	razem	zbycie	likwidacja	inne		razem
I.	Wartości niematerialne i prawne	2 363 242,96	18 450,00	281 207,00	0,00	0,00	299 657,00	0,00	81 722,05	5 472,38	87 194,43	2 575 705,53
1.1.	Licencje na użytkowanie programów komputerowych	2 131 612,97	18 450,00	281 207,00	0,00	0,00	299 657,00	0,00	81 722,05	5 472,38	87 194,43	2 344 075,54
1.2.	Pozostałe wartości niematerialne i prawne	231 629,99	0,00	0,00	0,00	0,00	0,00	0,00	0,00	0,00	0,00	231 629,99
II.	Rzeczowe aktywa trwałe	763 914 555,82	16 986 535,63	56 847 214,97	0,00	6 931 294,96	80 765 045,56	15 674 690,50	5 625 118,04	23 537 878,85	44 837 687,39	799 841 913,99
1.	Środki trwałe	744 448 406,79	16 982 845,63	20 480 596,42	0,00	6 931 294,96	44 394 737,01	15 045 937,85	5 505 380,75	3 202 520,79	23 753 839,39	765 089 304,41
1.1.	Grunty	117 727 026,61	3 901 552,95	5 000,00	0,00	570 000,00	4 476 552,95	315 596,40	0,00	2 378 000,00	2 693 596,40	119 509 983,16
1.1.1.	Grunty stanowiące własność jednostki samorządu terytorialnego, przekazane w użytkowanie wieczyste innym podmiotom	67 356 178,63	25 328,25	0,00	0,00	0,00	25 328,25	0,00	0,00	0,00	0,00	67 381 506,88
1.2.	Budynki, lokale i obiekty inżynierii lądowej i wodnej	606 643 877,47	12 844 278,35	20 117 335,41	0,00	6 262 877,73	39 224 491,49	14 681 997,91	4 977 626,58	291 314,52	19 950 939,01	625 917 429,95
1.3.	Urządzenia techniczne i maszyny	15 117 401,39	214 244,99	157 035,25	0,00	36 042,45	407 322,69	1 903,41	526 518,39	294 609,67	823 031,47	14 701 692,61
1.4.	Środki transportu	1 223 761,26	0,00	0,00	0,00	0,00	0,00	46 440,13	0,00	0,00	46 440,13	1 177 321,13
1.5.	Inne środki trwałe	3 736 340,06	22 769,34	201 225,76	0,00	62 374,78	286 369,88	0,00	1 235,78	238 596,60	239 832,38	3 782 877,56
2.	Środki trwałe w budowie (inwestycje)	19 466 149,03	3 690,00	36 366 618,55	0,00	0,00	36 370 308,55	628 752,65	119 737,29	20 335 358,06	21 083 848,00	34 752 609,58
3.	Zaliczka na środki trwałe w budowie (inwestycje)	0,00	0,00	0,00	0,00	0,00	0,00	0,00	0,00	0,00	0,00	0,00
RAZEM		766 277 798,78	17 004 985,63	57 128 421,97	0,00	6 931 294,96	81 064 702,56	15 674 690,50	5 706 840,09	23 543 351,23	44 924 881,82	802 417 619,52

## II. Dodatkowe informacje i objaśnienia

1.1. Szczegółowy zakres zmian wartości grup rodzajowych środków trwałych, wartości niematerialnych i prawnych, zawierający stan tych aktywów na początek roku obrotowego, zwiększenia i zmniejszenia z tytułu: aktualizacji wartości, nabycia, rozchodu, przemieszczenia wewnętrznego oraz stan końcowy, a dla majątku amortyzowanego - podobne przedstawienie stanów i tytułów zmian dotychczasowej amortyzacji lub umorzenia

Tabela 1.1.b Zmiany stanu wartości początkowej pozostałych wartości niematerialnych i prawnych oraz pozostałych środków trwałych umarzanych jednorazowo.

Lp.	Wyszczególnienie	Wartość początkowa - stan na początek okresu	Zwiększenia						Zmniejszenia				Wartość początkowa - stan na koniec okresu
			nabycie	przemieszczenie	aktualizacja	inne	razem	zbycie	likwidacja	inne	razem		
I.	<b>Pozostałe wartości niematerialne i prawne</b>	<b>1 548 166,18</b>	155 476,99	0,00	0,00	35 350,88	190 827,87	9 323,40	173 223,75	23 701,17	206 248,32	1 532 745,73	
1.1.	Licencje na użytkowanie programów komputerowych	1 139 904,24	124 983,56	0,00	0,00	13 716,21	138 699,77	9 323,40	163 088,88	23 701,17	196 113,45	1 082 490,56	
1.2.	Pozostałe wartości niematerialne i prawne	408 261,94	30 493,43	0,00	0,00	21 634,67	52 128,10	0,00	10 134,87	0,00	10 134,87	450 255,17	
II.	<b>Pozostałe środki trwałe</b>	<b>13 048 967,33</b>	1 164 862,66	468 655,29	4 000,00	566 985,25	2 204 503,20	589 360,61	211 303,91	1 390 414,22	2 191 078,74	13 062 391,79	
1.1.	Budynki, lokale i obiekty inżynierii lądowej i wodnej	621 053,23	0,00	0,00	0,00	0,00	0,00	0,00	22 763,08	0,00	22 763,08	598 290,15	
1.2.	Urządzenia techniczne i maszyny	2 313 553,59	801 348,18	6 879,02	4 000,00	0,00	812 227,20	556 078,66	18 797,65	136,47	575 012,78	2 550 768,01	
1.3.	Środki transportu	9 250,01	0,00	0,00	0,00	0,00	0,00	0,00	0,00	0,00	0,00	9 250,01	
1.4.	Inne środki trwałe	10 105 110,50	363 514,48	461 776,27	0,00	566 985,25	1 392 276,00	33 281,95	169 743,18	1 390 277,75	1 593 302,88	9 904 083,62	
III.	<b>Zbiory biblioteczne</b>	<b>1 686 070,87</b>	340 368,88	0,00	0,00	36 825,01	377 193,89	0,00	429 676,42	22 945,74	452 622,16	1 610 642,60	
<b>RAZEM</b>		<b>16 283 204,38</b>	1 660 708,53	468 655,29	4 000,00	639 161,14	2 772 524,96	598 684,01	814 204,08	1 437 061,13	2 849 949,22	16 205 780,12	

## II. Dodatkowe informacje i objaśnienia

1.1. Szczegółowy zakres zmian wartości grup rodzajowych środków trwałych, wartości niematerialnych i prawnych, zawierający stan tych aktywów na początek roku obrotowego, zwiększenia i zmniejszenia z tytułu: aktualizacji wartości, nabycia, rozchodu, przemieszczenia wewnętrznego oraz stan końcowy, a dla majątku amortyzowanego - podobne przedstawienie stanów i tytułów zmian dotyczących amortyzacji lub umorzenia

Lp.	Wyszczególnienie	Umorzenie - stan na początek okresu	Zwiększenia				Zmniejszenia				Umorzenie - stan na koniec okresu
			amortyzacja/umorzenie za okres sprawozdawczy	aktualizacja	inne	razem	dotyczące zbytych składników	dotyczące zlikwidowanych składników	inne	razem	
I.	Wartości niematerialne i prawne	1 607 062,80	319 701,51	0,00	0,00	319 701,51	0,00	81 722,05	2 006,57	83 728,62	1 843 035,69
1.1.	Licencje na użytkowanie programów komputerowych	1 446 744,11	319 701,51	0,00	0,00	319 701,51	0,00	81 722,05	2 006,57	83 728,62	1 682 717,00
1.2.	Pozostałe wartości niematerialne i prawne	160 318,69	0,00	0,00	0,00	0,00	0,00	0,00	0,00	0,00	160 318,69
II.	Rzeczowe aktywa trwałe	255 123 205,27	19 599 418,64	0,00	1 623 211,74	21 222 630,38	821 869,23	4 549 987,11	676 088,07	6 047 944,41	270 297 891,24
1.	Środki trwałe	255 123 205,27	19 599 418,64	0,00	1 623 211,74	21 222 630,38	821 869,23	4 549 987,11	676 088,07	6 047 944,41	270 297 891,24
1.1.	Grunty	0,00	0,00	0,00	0,00	0,00	0,00	0,00	0,00	0,00	0,00
1.1.1.	Grunty stanowiące własność jednostki samorządu terytorialnego, przekazane w użytkowanie wieczyste innym podmiotom	0,00	0,00	0,00	0,00	0,00	0,00	0,00	0,00	0,00	0,00
1.2.	Budynki, lokale i obiekty inżynierii lądowej i wodnej	240 519 123,63	18 266 550,02	0,00	1 407 389,78	19 673 939,80	821 869,23	4 038 736,94	159 549,51	5 020 155,68	255 172 907,75
1.3.	Urządzenia techniczne i maszyny	10 601 534,52	862 511,22	0,00	146 497,04	1 009 008,26	0,00	464 810,04	277 941,96	742 752,00	10 867 790,78
1.4.	Środki transportu	759 180,58	131 006,23	0,00	0,00	131 006,23	0,00	46 440,13	0,00	46 440,13	843 746,68
1.5.	Inne środki trwałe	3 243 366,54	339 351,17	0,00	69 324,92	408 676,09	0,00	0,00	238 596,60	238 596,60	3 413 446,03
2.	Środki trwałe w budowie (inwestycje)	0,00	0,00	0,00	0,00	0,00	0,00	0,00	0,00	0,00	0,00
3.	Zaliczka na środki trwałe w budowie (inwestycje)	0,00	0,00	0,00	0,00	0,00	0,00	0,00	0,00	0,00	0,00
RAZEM		256 730 268,07	19 919 120,15	0,00	1 623 211,74	21 542 331,89	821 869,23	4 631 709,16	678 094,64	6 131 673,03	272 140 926,93

## II. Dodatkowe informacje i objaśnienia

1.1. Szczegółowy zakres zmian wartości grup rodzajowych środków trwałych, wartości niematerialnych i prawnych, zawierający stan tych aktywów na początek roku obrotowego, zwiększenia i zmniejszenia z tytułu: aktualizacji wartości, nabycia, rozchodu, przemieszczenia wewnętrznego oraz stan końcowy, a dla majątku amortyzowanego - podobne przedstawienie stanów i tytułów

Tabela 1.1.d Umorzenie pozostałych środków trwałych oraz pozostałych wartości niematerialnych i prawnych oraz zbiorów bibliotecznych

Lp.	Wyszczególnienie	Umorzenie
I.	Pozostałe wartości niematerialne i prawne	1 532 745,73
1.1.	Licencje na użytkowanie programów komputerowych	1 082 490,56
1.2.	Pozostałe wartości niematerialne i prawne	450 255,17
II.	Pozostałe środki trwałe	13 062 391,79
1.1.	Budynki, lokale i obiekty inżynierii lądowej i wodnej	598 290,15
1.2.	Urządzenia techniczne i maszyny	2 550 768,01
1.3.	Środki transportu	9 250,01
1.4.	Inne środki trwałe	9 904 083,62
III.	Zbiory biblioteczne	1 610 642,60
RAZEM		16 205 780,12

## II. Dodatkowe informacje i objaśnienia

1.1. Szczegółowy zakres zmian wartości grup rodzajowych środków trwałych, wartości niematerialnych i prawnych, zawierający stan tych aktywów na początek roku obrotowego, zwiększenia i zmniejszenia z tytułu: aktualizacji wartości, nabycia, rozchodu, przemieszczenia wewnętrznego oraz stan

Tabela 1.1.e Zmiany stanu wartości początkowej wartości niematerialnych i prawnych oraz rzeczowych aktywów trwałych z uwzględnieniem umorzenia

Lp.	Wyszczególnienie	Wartość początkowa - stan na koniec okresu (wartość brutto)	Umorzenie - stan na koniec okresu	Wartość początkowa - stan na koniec okresu (wartość netto)
I.	<b>Wartości niematerialne i prawne</b>	<b>2 575 705,53</b>	<b>1 843 035,69</b>	<b>732 669,84</b>
1.1.	Licencje na użytkowanie programów komputerowych	2 344 075,54	1 682 717,00	661 358,54
	- w tym leasing finansowy*	0,00	0,00	0,00
1.2.	Pozostałe wartości niematerialne i prawne	231 629,99	160 318,69	71 311,30
	- w tym leasing finansowy*	0,00	0,00	0,00
II.	<b>Rzeczowe aktywa trwałe</b>	<b>799 841 913,99</b>	<b>270 297 891,24</b>	<b>529 544 022,75</b>
1.	<b>Środki trwałe</b>	<b>765 089 304,41</b>	<b>270 297 891,24</b>	<b>494 791 413,17</b>
1.1.	Grunty	119 509 983,16	0,00	119 509 983,16
	- w tym leasing finansowy*	0,00	0,00	0,00
1.1.1.	Grunty stanowiące własność jednostki samorządu terytorialnego, przekazane w użytkowanie wieczyste innym podmiotom	67 381 506,88	0,00	67 381 506,88
	- w tym leasing finansowy*	21 279,00	0,00	21 279,00
1.2.	Budynki, lokale i obiekty inżynierii lądowej i wodnej	625 917 429,95	255 172 907,75	370 744 522,20
	- w tym leasing finansowy*	0,00	0,00	0,00
1.3.	Urządzenia techniczne i maszyny	14 701 692,61	10 867 790,78	3 833 901,83
	- w tym leasing finansowy*	0,00	0,00	0,00
1.4.	Środki transportu	1 177 321,13	843 746,68	333 574,45
	- w tym leasing finansowy*	0,00	0,00	0,00
1.5.	Inne środki trwałe	3 782 877,56	3 413 446,03	369 431,53
	- w tym leasing finansowy*	0,00	0,00	0,00
2.	<b>Środki trwałe w budowie (inwestycje)</b>	<b>34 752 609,58</b>	<b>0,00</b>	<b>34 752 609,58</b>
3.	Zaliczka na środki trwałe w budowie (inwestycje)	0,00	0,00	0,00
<b>RAZEM</b>		<b>802 417 619,52</b>	<b>272 140 926,93</b>	<b>530 276 692,59</b>

\* wartość aktywów używanych na podstawie umów uznanych za leasing finansowy

## II. Dodatkowe informacje i objaśnienia

1.2. Aktualna wartość rynkowa środków trwałych, w tym dóbr kultury - o ile jednostka dysponuje takimi informacjami

Tabela 1.2. Aktualna wartość rynkowa środków trwałych, w tym dóbr kultury

Lp.	Wyszczególnienie	Charakterystyka	Wartość księgowa	Wartość rynkowa	Dodatkowe informacje
1.	Środki trwałe		629 039,21	16 690 225,34	
1.1.	Grunty		269 891,40	13 708 225,34	
	Lokalizacja i nr działki	ul. Krzywoustego dz. nr 417/6			
	Powierzchnia (m2)	7 575			
	Wartość (zł)		455,00	1 398 373,98	
	Lokalizacja i nr działki	ul. Ogrodowa dz. nr 1355/10			
	Powierzchnia (m2)	87			
	Wartość (zł)		5,00	5 300,00	
	Lokalizacja i nr działki	ul. Nadbrzeżna dz. nr 1355/6			
	Powierzchnia (m2)	203			
	Wartość (zł)		12,00	21 300,00	
	Lokalizacja i nr działki	ul. Kliczkowska dz. nr 125			
	Powierzchnia (m2)	202			
	Wartość (zł)		20 055,00	11 113,82	
	Lokalizacja i nr działki	ul. Jodłowa dz. nr 527			
	Powierzchnia (m2)	108			
	Wartość (zł)		57,00	13 600,00	
	Lokalizacja i nr działki	ul. Nadbrzeżna dz. nr 1355/5			
	Powierzchnia (m2)	221			
	Wartość (zł)		13,00	23 200,00	
	Lokalizacja i nr działki	ul. Nadbrzeżna dz. nr 1355/4			
	Powierzchnia (m2)	227			
	Wartość (zł)		14,00	23 800,00	
	Lokalizacja i nr działki	ul. Nadbrzeżna dz. nr 1355/2			
	Powierzchnia (m2)	191			
	Wartość (zł)		11,00	20 000,00	
	Lokalizacja i nr działki	ul. Nadbrzeżna dz. nr 1224/3			
	Powierzchnia (m2)	310			
	Wartość (zł)		19,00	31 300,00	
	Lokalizacja i nr działki	ul. Pileckiego dz. nr 3210			
	Powierzchnia (m2)	4 968			
	Wartość (zł)		87 167,00	1 495 934,96	
	Lokalizacja i nr działki	ul. Pileckiego dz. nr 3209			
	Powierzchnia (m2)	7 484			
	Wartość (zł)		140 051,00	2 211 382,11	
	Lokalizacja i nr działki	ul. Nadbrzeżna dz. nr 1224/1			
	Powierzchnia (m2)	285			
	Wartość (zł)		17,00	30 000,00	

Lokalizacja i nr działki	ul. Jesienna dz. nr 1179/2		
Powierzchnia (m2)	84		
Wartość (zł)		596,40	12 800,00
Lokalizacja i nr działki	ul. Serbska/Bobrzańska dz. nr 2414/1		
Powierzchnia (m2)	81		
Wartość (zł)		5,00	10 715,45
Lokalizacja i nr działki	ul. Kątna dz. nr 856		
Powierzchnia (m2)	65		
Wartość (zł)		3,00	9 349,00
Lokalizacja i nr działki	ul. Pogodna dz. nr 1113/11		
Powierzchnia (m2)	10 000		
Wartość (zł)		700,00	894 308,94
Lokalizacja i nr działki	ul. Sudecka dz. nr 1068/27		
Powierzchnia (m2)	841		
Wartość (zł)		630,00	247 154,47
Lokalizacja i nr działki	ul. Sudecka dz. nr 1068/29		
Powierzchnia (m2)	632		
Wartość (zł)		480,00	149 593,50
Lokalizacja i nr działki	ul. Sudecka dz. nr 1068/30		
Powierzchnia (m2)	935		
Wartość (zł)		710,00	202 439,02
Lokalizacja i nr działki	ul. Metalowców dz. nr 1444/1		
Powierzchnia (m2)	340		
Wartość (zł)		17,00	24 000,00
Lokalizacja i nr działki	ul. Metalowców dz. nr 1444/2		
Powierzchnia (m2)	1 557		
Wartość (zł)		78,00	80 000,00
Lokalizacja i nr działki	ul. M. Konopnickiej dz. nr 888/1		
Powierzchnia (m2)	53		
Wartość (zł)		3,00	15 040,00
Lokalizacja i nr działki	ul. Zwierzyniecka dz. nr 937		
Powierzchnia (m2)	171		
Wartość (zł)		10,00	22 300,00
Lokalizacja i nr działki	ul. Sudecka dz. nr 1068/39		
Powierzchnia (m2)	957		
Wartość (zł)		720,00	304 878,05
Lokalizacja i nr działki	ul. Sudecka dz. nr 1068/31		
Powierzchnia (m2)	906		
Wartość (zł)		680,00	209 756,10
Lokalizacja i nr działki	ul. Sudecka dz. nr 1068/3		
Powierzchnia (m2)	2 066		
Wartość (zł)		1 570,00	72 000,00
Lokalizacja i nr działki	ul. Odnowiciela dz. nr 18/2		
Powierzchnia (m2)	3 012		
Wartość (zł)		211,00	282 804,88



Lokalizacja i nr działki	ul. Nadbrzeżna dz. nr 1355/1		
Powierzchnia (m2)	234		
Wartość (zł)		17,00	27 600,00
Lokalizacja i nr działki	ul. Esperantystów dz. nr 20/1		
Powierzchnia (m2)	440		
Wartość (zł)		24,00	21 219,51
Lokalizacja i nr działki	ul. Sudecka dz. nr 1068/37		
Powierzchnia (m2)	1 007		
Wartość (zł)		760,00	249 268,29
Lokalizacja i nr działki	ul. Sudecka dz. nr 1068/38		
Powierzchnia (m2)	1 069		
Wartość (zł)		810,00	253 658,54
Lokalizacja i nr działki	ul. Sudecka dz. nr 1068/20		
Powierzchnia (m2)	841		
Wartość (zł)		639,00	156 097,56
Lokalizacja i nr działki	ul. Sudecka dz. nr 1068/21		
Powierzchnia (m2)	1 885		
Wartość (zł)		1 434,00	28 178,86
Lokalizacja i nr działki	ul. Sudecka dz. nr 1068/22		
Powierzchnia (m2)	1 448		
Wartość (zł)		1 100,00	260 162,60
Lokalizacja i nr działki	ul. Wrocławska dz. nr 1145/1		
Powierzchnia (m2)	225		
Wartość (zł)		11,00	28 000,00
Lokalizacja i nr działki	ul. Pogodna dz. nr 1113/12		
Powierzchnia (m2)	4 581		
Wartość (zł)		321,00	548 780,49
Lokalizacja i nr działki	ul. Pogodna dz. nr 1113/13		
Powierzchnia (m2)	33 339		
Wartość (zł)		2 463,00	2 020 000,00
Lokalizacja i nr działki	ul. Sudecka dz. nr 1068/23		
Powierzchnia (m2)	1 215		
Wartość (zł)		920,00	269 918,70
Lokalizacja i nr działki	ul. Sudecka dz. nr 1068/24		
Powierzchnia (m2)	1 111		
Wartość (zł)		840,00	255 284,55
Lokalizacja i nr działki	ul. Sudecka dz. nr 1068/25		
Powierzchnia (m2)	743		
Wartość (zł)		560,00	180 487,80
Lokalizacja i nr działki	ul. Sudecka dz. nr 1068/26		
Powierzchnia (m2)	984		
Wartość (zł)		740,00	215 447,15
Lokalizacja i nr działki	ul. Sudecka dz. nr 1068/32		
Powierzchnia (m2)	949		
Wartość (zł)		720,00	276 422,76

	Lokalizacja i nr działki	ul. Sudecka dz. nr 1068/33			
	Powierzchnia (m2)	1 300			
	Wartość (zł)		980,00	264 227,64	
	Lokalizacja i nr działki	ul. Sudecka dz. nr 1068/34			
	Powierzchnia (m2)	1 597			
	Wartość (zł)		1 210,00	228 455,28	
	Lokalizacja i nr działki	ul Sudecka dz. nr 1068/35			
	Powierzchnia (m2)	1 747			
	Wartość (zł)		1 320,00	286 991,87	
	Lokalizacja i nr działki	ul Sudecka dz. nr 1068/36			
	Powierzchnia (m2)	940			
	Wartość (zł)		710,00	245 528,46	
	Lokalizacja i nr działki	ul. Kątna dz. nr 858			
	Powierzchnia (m2)	69			
	Wartość (zł)		3,00	9 925,00	
	Lokalizacja i nr działki	ul. Kątna dz. nr 859			
	Powierzchnia (m2)	158			
	Wartość (zł)		8,00	22 726,00	
	Lokalizacja i nr działki	ul. Polna Droga dz. nr 2155/1			
	Powierzchnia (m2)	63			
	Wartość (zł)		4,00	9 545,45	
	Lokalizacja i nr działki	ul. Polna Droga dz. Nr 2173/1			
	Powierzchnia (m2)	135			
	Wartość (zł)		7,00	20 454,55	
	Lokalizacja i nr działki	ul. Kraszowicka dz. nr 256			
	Powierzchnia (m2)	74			
	Wartość (zł)		1,00	7 400,00	
1.2.	Grunty stanowiące własność jednostki samorządu terytorialnego, przekazane w użytkowanie wieczyste innym podmiotom		0,00	0,00	
	Lokalizacja i nr działki				
	Powierzchnia (m2)				
	Wartość (zł)				
	Lokalizacja i nr działki				
	Powierzchnia (m2)				
	Wartość (zł)				
	Lokalizacja i nr działki				
	Powierzchnia (m2)				
	Wartość (zł)				
1.3.	Budynki, lokale i obiekty inżynierii lądowej i wodnej		359 147,81	2 982 000,00	
	Lokalizacja i nr działki	lokal mieszkalny - ul. Warszawska 4/4 - dz. nr 1442			
	Powierzchnia (m2)	51			
	Wartość (zł)		16 871,14	180 000,00	

Lokalizacja i nr działki	lokal inny niż mieszkalny - ul. Kraszowicka 55/01 - dz. nr 226			
Powierzchnia (m2)	86,48			
Wartość (zł)		21 563,42	249 000,00	
Lokalizacja i nr działki	lokal mieszkalny - ul. S. Wyspiańskiego 3/6 - dz. nr 2978			
Powierzchnia (m2)	85,43			
Wartość (zł)		33 073,48	182 000,00	
Lokalizacja i nr działki	lokal mieszkalny - pl. Ludowy 1/19 - dz. nr 3035			
Powierzchnia (m2)	7,75			
Wartość (zł)		1 547,10	12 000,00	
Lokalizacja i nr działki	lokal mieszkalny - ul. J. Lelewela 14A/9 - dz. nr 2856			
Powierzchnia (m2)	22,4			
Wartość (zł)		2 447,73	48 000,00	
Lokalizacja i nr działki	lokal mieszkalny - ul. Boczna 6/13 - dz. nr 546			
Powierzchnia (m2)	44			
Wartość (zł)		15 594,51	85 000,00	
Lokalizacja i nr działki	lokal mieszkalny - ul. Długa 11/6 - dz. nr 2077			
Powierzchnia (m2)	34,1			
Wartość (zł)		15 674,62	81 000,00	
Lokalizacja i nr działki	lokal mieszkalny - al. Niepodległości 5/11 dz. nr 2329			
Powierzchnia (m2)	102,5			
Wartość (zł)		48 428,82	225 000,00	
Lokalizacja i nr działki	lokal mieszkalny- ul. Grodzka 1/6-6a - dz. nr 1947			
Powierzchnia (m2)	240,9			
Wartość (zł)		29 417,73	495 000,00	
Lokalizacja i nr działki	lokal mieszkalny - ul. J. Lelewela 2/3-3a dz. nr 2806			
Powierzchnia (m2)	137,1			
Wartość (zł)		42 783,49	316 000,00	
Lokalizacja i nr działki	lokal mieszkalny - ul. Środkowa 8/10 - dz. nr 2039			
Powierzchnia (m2)	16,8			
Wartość (zł)		9 055,81	35 000,00	
Lokalizacja i nr działki	lokal mieszkalny - ul. Mieszka I 16A/3 - dz. nr 1401			
Powierzchnia (m2)	53			
Wartość (zł)		15 706,72	157 000,00	

	Lokalizacja i nr działki	lokal mieszkalny - ul. Jagiellońska 16/11 dz. nr 693			
	Powierzchnia (m2)	108,1			
	Wartość (zł)		17 752,37	197 000,00	
	Lokalizacja i nr działki	lokal mieszkalny - al.. Niepodległości 7/12 - dz. nr 2333			
	Powierzchnia (m2)	48,3			
	Wartość (zł)		10 169,07	114 000,00	
	Lokalizacja i nr działki	lokal inny niż mieszkalny - ul. Trybunalska 5/01 - dz. nr 2271			
	Powierzchnia (m2)	56,82			
	Wartość (zł)		21 335,80	346 000,00	
	Lokalizacja i nr działki	lokal mieszkalny - ul. L. Tołstoja 14/7 - dz. nr 159			
	Powierzchnia (m2)	92,23			
	Wartość (zł)		46 652,93	177 000,00	
	Lokalizacja i nr działki	lokal mieszkalny - ul. Przechodnia 2A/12 -dz. nr 1646			
	Powierzchnia (m2)	28,9			
	Wartość (zł)		11 073,07	83 000,00	
1.4.	Urządzenia techniczne i maszyny		0,00	0,00	
	Rodzaj				
	Rodzaj				
	Rodzaj				
1.5.	Środki transportu		0,00	0,00	
	Rodzaj				
	Rodzaj				
	Rodzaj				
1.6.	Inne środki trwałe		0,00	0,00	
	Rodzaj				
	Rodzaj				
	Rodzaj				
1.7.	Dobra kultury		0,00	0,00	brak informacji
	Rodzaj				
	Rodzaj				
	Rodzaj				
<b>RAZEM</b>			<b>629 039,21</b>	<b>16 690 225,34</b>	

## II. Dodatkowe informacje i objaśnienia

1.3. Kwota dokonanych w trakcie roku obrotowego odpisów aktualizujących wartość aktywów trwałych odrębnie dla długoterminowych aktywów niefinansowych oraz długoterminowych aktywów finansowych

Tabela 1.3. Odpisy aktualizujące wartość aktywów trwałych

Lp.	Wyszczególnienie	Stan odpisów na początek okresu	Zwiększenia	Zmniejszenia	Stan odpisów na koniec okresu	Dodatkowa informacja
I.	Wartości niematerialne i prawne	0,00	0,00	0,00	0,00	W jednostce nie wystąpiła potrzeba dokonania aktualizacji aktywów trwałych
1.1.	Licencje na użytkowanie programów komputerowych	0,00	0,00	0,00	0,00	
1.2.	Pozostałe wartości niematerialne i prawne	0,00	0,00	0,00	0,00	
II.	Rzeczowe aktywa trwałe	0,00	0,00	0,00	0,00	W jednostce nie wystąpiła potrzeba dokonania aktualizacji aktywów trwałych
1.	Środki trwałe	0,00	0,00	0,00	0,00	
1.1.	Grunty	0,00	0,00	0,00	0,00	
1.1.1.	Grunty stanowiące własność jednostki samorządu terytorialnego, przekazane w użytkowanie wieczyste innym podmiotom	0,00	0,00	0,00	0,00	
1.2.	Budynki, lokale i obiekty inżynierii lądowej i wodnej	0,00	0,00	0,00	0,00	
1.3.	Urządzenia techniczne i maszyny	0,00	0,00	0,00	0,00	
1.4.	Środki transportu	0,00	0,00	0,00	0,00	
1.5.	Inne środki trwałe	0,00	0,00	0,00	0,00	
2.	Środki trwałe w budowie (inwestycje)	0,00	0,00	0,00	0,00	
3.	Zaliczka na środki trwałe w budowie (inwestycje)	0,00	0,00	0,00	0,00	
IV.	Długoterminowe aktywa finansowe	0,00	0,00	0,00	0,00	W jednostce nie wystąpiła potrzeba dokonania aktualizacji aktywów trwałych
1.	Akcje i udziały	0,00	0,00	0,00	0,00	
2.	Inne papiery wartościowe	0,00	0,00	0,00	0,00	
3.	Inne długoterminowe aktywa finansowe	0,00	0,00	0,00	0,00	
RAZEM		0,00	0,00	0,00	0,00	W jednostce nie wystąpiła potrzeba dokonania aktualizacji aktywów trwałych

## II. Dodatkowe informacje i objaśnienia

### 1.4. Grunty użytkowane wieczystie

Tabela 1.4. Grunty użytkowane wieczystie

Treść	Stan na początek okresu	Zwiększenia	Zmniejszenia	Stan na koniec okresu	Dodatkowe informacje
<b>Lokalizacja i nr działki</b>	Świdnica ul. Francuska 1-11 – działka nr 469 [ Obręb 0003 ]				
Powierzchnia (m <sup>2</sup> )	518	0	518	0	
Wartość (zł)	62 200,00	0,00	62 200,00	0,00	
<b>Lokalizacja i nr działki</b>	Świdnica ul. Westerplatte – działka nr 647 [ Obręb 0003 ]				
Powierzchnia (m <sup>2</sup> )	242	0	0	242	
Wartość (zł)	6 433,00	0,00	0,00	6 433,00	
<b>Lokalizacja i nr działki</b>	Świdnica ul. Westerplatte – działka nr 648 [ Obręb 0003 ]				
Powierzchnia (m <sup>2</sup> )	988	0	0	988	
Wartość (zł)	26 261,00	0,00	0,00	26 261,00	
<b>Lokalizacja i nr działki</b>	Świdnica ul. Westerplatte – działka nr 649 [ Obręb 0003 ]				
Powierzchnia (m <sup>2</sup> )	476	0	0	476	
Wartość (zł)	12 652,00	0,00	0,00	12 652,00	
<b>Lokalizacja i nr działki</b>	Świdnica ul. Westerplatte – działka nr 643/2 [ Obręb 0003 ]				
Powierzchnia (m <sup>2</sup> )	5 892	0	0	5 892	
Wartość (zł)	141 408,00	0,00	0,00	141 408,00	
<b>Lokalizacja i nr działki</b>	Świdnica ul. Westerplatte – działka nr 645 [ Obręb 0003 ]				
Powierzchnia (m <sup>2</sup> )	92	0	0	92	
Wartość (zł)	2 445,00	0,00	0,00	2 445,00	
<b>Lokalizacja i nr działki</b>	Świdnica ul. Westerplatte – działka nr 653 [ Obręb 0003 ]				
Powierzchnia (m <sup>2</sup> )	134	0	0	134	
Wartość (zł)	3 562,00	0,00	0,00	3 562,00	
<b>Lokalizacja i nr działki</b>	Świdnica ul. Kliczkowska – działka nr 175 [ Obręb 0003 ]				
Powierzchnia (m <sup>2</sup> )	341	0	0	341	
Wartość (zł)	12 198,00	0,00	0,00	12 198,00	
<b>Lokalizacja i nr działki</b>	Świdnica ul. Kliczkowska – działka nr 125 [ Obręb 0003 ]				
Powierzchnia (m <sup>2</sup> )	202	0	202	0	
Wartość (zł)	20 055,00	0,00	20 055,00	0,00	
<b>Lokalizacja i nr działki</b>	Świdnica ul. Robotnicza – działka nr 233 [ Obręb 0003 ]				
Powierzchnia (m <sup>2</sup> )	217	0	0	217	
Wartość (zł)	4 557,26	0,00	0,00	4 557,26	
<b>Lokalizacja i nr działki</b>	Świdnica ul. Kolejowa – działka nr 1448 [ Obręb 0004 ]				
Powierzchnia (m <sup>2</sup> )	2 261	0	0	2 261	
Wartość (zł)	213 694,00	0,00	0,00	213 694,00	
<b>Lokalizacja i nr działki</b>	Świdnica ul. Wrocławska – działka nr 1813 [ Obręb 0004 ]				
Powierzchnia (m <sup>2</sup> )	113	0	0	113	
Wartość (zł)	10 332,00	0,00	0,00	10 332,00	
<b>Lokalizacja i nr działki</b>	Świdnica ul. Spółdzielcza – działka nr 2334 [ Obręb 0004 ]				
Powierzchnia (m <sup>2</sup> )	70	0	0	70	
Wartość (zł)	15 559,50	0,00	0,00	15 559,50	
<b>Lokalizacja i nr działki</b>	Świdnica ul. Głowackiego – działka nr 1146/1 [Obręb 5 ]				
Powierzchnia (m <sup>2</sup> )	7	0	0	7	
Wartość (zł)	770,00	0,00	0,00	770,00	
<b>RAZEM</b>					
Powierzchnia (m <sup>2</sup> )	11 553	0	720	10 833	
Wartość (zł)	532 126,76	0,00	82 255,00	449 871,76	

## II. Dodatkowe informacje i objaśnienia

1.5. Wartość nieamortyzowanych lub nieumarzanych przez jednostkę środków trwałych, używanych na podstawie umów najmu, dzierżawy i innych umów, w tym z tytułu umów leasingu

Tabela 1.5. Wartość nieamortyzowanych lub nieumarzanych przez jednostkę środków trwałych, używanych na podstawie umów najmu, dzierżawy i innych umów, w tym z tytułu umów leasingu

Lp.	Wyszczególnienie	Wartość - stan na początek okresu	Zwiększenia	Zmniejszenia	Wartość - stan na koniec okresu	Informacja dodatkowa
1.	<b>Środki trwałe</b>	<b>7 174,49</b>	<b>28 293,66</b>	<b>0,00</b>	<b>35 468,15</b>	
1.1.	Grunty	0,00	0,00	0,00	0,00	
	umowa najmu, dzierżawy i inne umowy	0,00	0,00	0,00	0,00	
	umowy leasingu	0,00	0,00	0,00	0,00	
1.2.	Budynki, lokale i obiekty inżynierii lądowej i wodnej	0,00	0,00	0,00	0,00	
	umowa najmu, dzierżawy i inne umowy	0,00	0,00	0,00	0,00	
	umowy leasingu	0,00	0,00	0,00	0,00	
1.3.	Urządzenia techniczne i maszyny	0,00	0,00	0,00	0,00	
	umowa najmu, dzierżawy i inne umowy	0,00	0,00	0,00	0,00	
	umowy leasingu	0,00	0,00	0,00	0,00	
1.4.	Środki transportu	0,00	0,00	0,00	0,00	
	umowa najmu, dzierżawy i inne umowy	0,00	0,00	0,00	0,00	
	umowy leasingu	0,00	0,00	0,00	0,00	
1.5.	Inne środki trwałe	7 174,49	28 293,66	0,00	35 468,15	
	umowa najmu, dzierżawy i inne umowy	7 174,49	28 293,66	0,00	35 468,15	
	umowy leasingu	0,00	0,00	0,00	0,00	
<b>RAZEM</b>		<b>7 174,49</b>	<b>28 293,66</b>	<b>0,00</b>	<b>35 468,15</b>	

## II. Dodatkowe informacje i objaśnienia

1.6. Liczba i wartość posiadanych papierów wartościowych, w tym akcji, udziałów oraz dłużnych papierów wartościowych

Tabela 1.6. Liczba i wartość posiadanych papierów wartościowych, w tym akcji, udziałów oraz dłużnych papierów wartościowych

Lp.	Wyszczególnienie	Stan na początek okresu		Zwiększenia		Zmniejszenia		Stan na koniec okresu	
		ilość	wartość	ilość	wartość	ilość	wartość	ilość	wartość
<b>IV.</b>	<b>Długoterminowe aktywa finansowe</b>	<b>129 840</b>	<b>119 271 692,00</b>	<b>6 076</b>	<b>6 076 000,00</b>	<b>3 355</b>	<b>4 207 170,00</b>	<b>132 561</b>	<b>121 140 522,00</b>
<b>1</b>	<b>Akcje</b>	<b>1 025</b>	<b>26 000,00</b>	<b>0</b>	<b>0,00</b>	<b>0</b>	<b>0,00</b>	<b>1 025</b>	<b>26 000,00</b>
1.1.	Dolnośląska Agencja Rozwoju Regionalnego S.A.	10	10 000,00	0	0,00	0	0,00	10	10 000,00
1.2.	Agencja Rozwoju Aglomeracji Wrocławskiej S.A.	1 000	1 000,00	0	0,00	0	0,00	1 000	1 000,00
1.3.	Wąbrzeski Rynek Hurtowy S.A.	15	15 000,00	0	0,00	0	0,00	15	15 000,00
1.4.									
<b>2</b>	<b>Udziały</b>	<b>128 815</b>	<b>119 245 692,00</b>	<b>6 076</b>	<b>6 076 000,00</b>	<b>3 355</b>	<b>4 207 170,00</b>	<b>131 536</b>	<b>121 114 522,00</b>
2.1.	Świdnickie Towarzystwo Budownictwa Społecznego Sp. z o.o.	29 743	29 743 000,00	6 076	6 076 000,00	0	0,00	35 819	35 819 000,00
2.2.	Świdnickie Przedsiębiorstwo Wodociągów i Kanalizacji Sp. z o.o.	49 948	62 634 792,00	0	0,00	3 355	4 207 170,00	46 593	58 427 622,00
2.3.	Miejski Zakład Energetyki Ciepłej Sp. z o.o.	16 441	16 441 000,00	0	0,00	0	0,00	16 441	16 441 000,00
2.4.	Przedsiębiorstwo Utylizacji Odpadów Sp. z o.o.	1 706	1 706 000,00	0	0,00	0	0,00	1 706	1 706 000,00
2.5.	INVEST-PARK DEVELOPMENT Sp. z o.o.	403	4 030 000,00	0	0,00	0	0,00	403	4 030 000,00
2.6.	WSSE "Invest Park" Sp. z o.o.	165	1 650 000,00	0	0,00	0	0,00	165	1 650 000,00
2.7.	Miejskie Przedsiębiorstwo Komunikacyjne Sp. z o.o.	30 409	3 040 900,00	0	0,00	0	0,00	30 409	3 040 900,00
2.8.									
<b>3</b>	<b>Inne papiery wartościowe</b>	<b>0</b>	<b>0,00</b>	<b>0</b>	<b>0,00</b>	<b>0</b>	<b>0,00</b>	<b>0</b>	<b>0,00</b>
3.1.									
3.2.									
3.3.									
3.4.									
3.5.									
<b>RAZEM</b>		<b>129 840</b>	<b>119 271 692,00</b>	<b>6 076</b>	<b>6 076 000,00</b>	<b>3 355</b>	<b>4 207 170,00</b>	<b>132 561</b>	<b>121 140 522,00</b>



## II. Dodatkowe informacje i objaśnienia

1.7. Dane o odpisach aktualizujących wartość należności, ze wskazaniem stanu na początek roku obrotowego, zwiększeniach, wykorzystaniu, rozwiązaniu i stanie na koniec roku obrotowego, z uwzględnieniem należności finansowych jednostek samorządu terytorialnego (stan pożyczek zagrożonych)

Tabela 1.7. Informacje o odpisach aktualizujących wartość należności

Lp.	Wyszczególnienie (grupa należności)	Stan na początek okresu	Zwiększenia	Zmniejszenia			Stan na koniec okresu	Informacja dodatkowa
				wykorzystanie	rozwiązanie	razem		
	Urząd Miejski w Świdnicy	23 875 956,13	2 800 239,30	523 967,63	823 528,47	1 347 496,10	25 328 699,33	
1	Należności z najmu i dzierżawy składników majątkowych	38 956,83	12 501,68	0,00	19 725,28	19 725,28	31 733,23	
2	Należności z najmu i dzierżawy składników majątkowych - odsetki	18 748,09	3 466,24	0,00	13 023,11	13 023,11	9 191,22	
3	Należności z najmu i dzierżawy składników majątkowych - działki rolne	238,99	535,02	0,00	238,99	238,99	535,02	
4	Należności z najmu i dzierżawy składników majątkowych - działki rolne - odsetki	20,61	38,00	0,00	20,61	20,61	38,00	
5	Należności z najmu i dzierżawy składników majątkowych - dzierżawa w pasie drogi	6 882,26	0,00	0,00	787,20	787,20	6 095,06	
6	Należności z najmu i dzierżawy składników majątkowych - dzierżawa w pasie drogi - odsetki	4 301,01	447,45	0,00	487,52	487,52	4 260,94	
7	Należności z innych lokalnych opłat pobieranych przez jednostki samorządu terytorialnego - opłata przystankowa	10 792,57	0,00	0,00	1 410,20	1 410,20	9 382,37	
8	Należności z innych lokalnych opłat pobieranych przez jednostki samorządu terytorialnego - opłata przystankowa - odsetki	4 963,42	1 738,21	0,00	170,84	170,84	6 530,79	
9	Należności z najmu i dzierżawy składników majątkowych - dzierżawa w pasie drogi - oświetlenie	280,44	0,00	0,00	0,00	0,00	280,44	
10	Należności z najmu i dzierżawy składników majątkowych - dzierżawa w pasie drogi - oświetlenie - odsetki	8,79	0,00	0,00	0,00	0,00	8,79	
11	Należności z innych lokalnych opłat pobieranych przez jednostki samorządu terytorialnego - korzystanie z przystanków bez VAT	0,00	2 815,54	0,00	0,00	0,00	2 815,54	
12	Należności z innych lokalnych opłat pobieranych przez jednostki samorządu terytorialnego - korzystanie z przystanków bez VAT - odsetki	0,00	301,00	0,00	0,00	0,00	301,00	
13	Należności z innych lokalnych opłat pobieranych przez jednostki samorządu terytorialnego - opłata roczna za zajęcie pasa drogowego	1 697,25	284,09	0,00	32,00	32,00	1 949,34	
14	Należności z innych lokalnych opłat pobieranych przez jednostki samorządu terytorialnego - opłata roczna za zajęcie pasa drogowego - odsetki	617,42	114,57	0,00	0,00	0,00	731,99	
15	Należności z innych lokalnych opłat pobieranych przez jednostki samorządu terytorialnego - opłata za zajęcie pasa drogowego	11 658,49	10 150,57	0,00	2 606,30	2 606,30	19 202,76	
16	Należności z innych lokalnych opłat pobieranych przez jednostki samorządu terytorialnego - opłata za zajęcie pasa drogowego - odsetki	4 656,27	1 484,71	0,00	373,15	373,15	5 767,83	
17	Należności z podatku od środków transportowych od osób fizycznych - hipoteka	85 017,32	6 906,00	0,00	12 067,50	12 067,50	79 855,82	
18	Należności z podatku od środków transportowych od osób fizycznych - hipoteka - odsetki	63 813,00	1 479,00	0,00	2 683,00	2 683,00	62 609,00	
19	Należności z podatku od środków transportowych od osób fizycznych	311 808,35	3 725,90	74 914,00	12 324,03	87 238,03	228 296,22	
20	Należności z podatku od środków transportowych od osób fizycznych - odsetki	216 596,00	17 676,00	88 285,00	299,00	88 584,00	145 688,00	
21	Należności z podatku od środków transportowych od osób prawnych	443 549,00	5 285,00	0,00	38 059,49	38 059,49	410 774,51	
22	Należności z podatku od środków transportowych od osób prawnych - odsetki	159 277,00	9 413,00	0,00	16 115,00	16 115,00	152 575,00	
23	Należności z podatku od nieruchomości od osób prawnych	1 548 022,66	1 052 569,80	1 788,00	237 519,60	239 307,60	2 361 284,86	
24	Należności z podatku od nieruchomości od osób prawnych - odsetki	284 571,00	132 993,00	1 287,00	16 032,00	17 319,00	400 245,00	
25	Należności z podatku od nieruchomości od osób prawnych - hipoteka	950 460,05	260 706,20	6 790,20	3 091,80	9 882,00	1 201 284,25	
26	Należności z podatku od nieruchomości od osób prawnych - hipoteka - odsetki	656 892,00	119 321,00	4 351,00	0,00	4 351,00	771 862,00	
27	Należności związane z gromadzeniem środków z opłat i kar za korzystanie ze środowiska	1 005 110,35	19 160,00	0,00	0,00	0,00	1 024 270,35	
28	Należności związane z gromadzeniem środków z opłat i kar za korzystanie ze środowiska - odsetki	572 897,00	78 757,00	0,00	0,00	0,00	651 654,00	
29	Należności z tytułu ochrony powietrza atmosferycznego i klimatu - projekt KAWKA	100,00	0,00	0,00	0,00	0,00	100,00	
30	Należności z tytułu ochrony powietrza atmosferycznego i klimatu - projekt KAWKA - odsetki	18,31	5,85	0,00	0,00	0,00	24,16	
31	Należności z tytułu użytkowania wieczystego nieruchomości zw.z VAT	322 774,63	11,40	0,00	16 881,90	16 881,90	305 904,13	
32	Należności z tytułu użytkowania wieczystego nieruchomości zw.z VAT - odsetki	126 905,89	20 568,39	0,00	0,00	0,00	147 474,28	
33	Należności z tytułu użytkowania wieczystego nieruchomości z VAT 22%	28 775,49	0,00	0,00	2 518,60	2 518,60	26 256,89	
34	Należności z tytułu użytkowania wieczystego nieruchomości z VAT 22% - odsetki	11 477,45	922,41	0,00	0,00	0,00	12 399,86	
35	Należności z tytułu użytkowania wieczystego nieruchomości z VAT 23%	5 926,93	0,00	0,00	1 412,24	1 412,24	4 514,69	
36	Należności z tytułu użytkowania wieczystego nieruchomości z VAT 23% - odsetki	1 448,08	109,98	0,00	85,84	85,84	1 472,22	
37	Należności z tytułu przekształcenia prawa użytkowania wieczystego w prawo własności (Ustawa z 20.07.2018r.)	0,00	23 945,43	0,00	0,00	0,00	23 945,43	

38	Należności z tytułu przekształcenia prawa użytkowania wieczystego w prawo własności (Ustawa z 20.07.2018r.) - odsetki	0,00	2 312,57	0,00	0,00	0,00	2 312,57
39	Należności z tytułu przekształcenia prawa użytkowania wieczystego w prawo własności z VAT 22% (Ustawa z 20.07.2018r.)	0,00	11 545,63	0,00	0,00	0,00	11 545,63
40	Należności z tytułu przekształcenia prawa użytkowania wieczystego w prawo własności z VAT 22% (Ustawa z 20.07.2018r.) - odsetki	0,00	1 109,90	0,00	0,00	0,00	1 109,90
41	Należności z tytułu przekształcenia prawa użytkowania wieczystego w prawo własności z VAT 23% (Ustawa z 20.07.2018r.)	0,00	4 684,07	0,00	0,00	0,00	4 684,07
42	Należności z tytułu przekształcenia prawa użytkowania wieczystego w prawo własności z VAT 23% (Ustawa z 20.07.2018r.) - odsetki	0,00	440,94	0,00	0,00	0,00	440,94
43	Należności z opłaty skarbowej	180,00	0,00	0,00	0,00	0,00	180,00
44	Należności z opłaty skarbowej - odsetki	41,30	13,60	0,00	0,00	0,00	54,90
45	Należności z podatku rolnego od osób fizycznych	2 177,11	266,00	145,00	232,91	377,91	2 065,20
46	Należności z podatku rolnego od osób fizycznych - odsetki	530,00	176,00	74,00	27,00	101,00	605,00
47	Należności z podatku rolnego od osób fizycznych - hipoteka	1 244,05	55,00	0,00	76,75	76,75	1 222,30
48	Należności z podatku rolnego od osób fizycznych - hipoteka - odsetki	677,00	86,00	0,00	0,00	0,00	763,00
49	Należności z podatku od nieruchomości od osób fizycznych	479 257,89	112 633,35	4 225,61	174 814,97	179 040,58	412 850,66
50	Należności z podatku od nieruchomości od osób fizycznych - odsetki	118 038,00	19 038,00	2 169,00	12 129,00	14 298,00	122 778,00
51	Należności z podatku od nieruchomości od osób fizycznych - hipoteka	705 834,49	69 341,83	0,00	28 137,85	28 137,85	747 038,47
52	Należności z podatku od nieruchomości od osób fizycznych - hipoteka - odsetki	339 528,00	34 161,00	0,00	6 949,00	6 949,00	366 740,00
53	Należności z podatku rolnego od osób prawnych	20,00	0,00	0,00	0,00	0,00	20,00
54	Należności z tytułu przekształcenia prawa użytkowania wieczystego w prawo własności	1 328,33	0,00	0,00	0,00	0,00	1 328,33
55	Należności z tytułu przekształcenia prawa użytkowania wieczystego w prawo własności - odsetki	1 031,30	77,64	0,00	0,00	0,00	1 108,94
56	Należności z tytułu sprzedaży mienia komunalnego - zwrot bonifikaty	34 007,89	0,00	0,00	0,00	0,00	34 007,89
57	Należności z tytułu sprzedaży mienia komunalnego z VAT	811,72	6,35	0,00	811,72	811,72	6,35
58	Należności z tytułu sprzedaży mienia komunalnego z VAT - odsetki	69,44	0,64	0,00	69,44	69,44	0,64
59	Należności z tytułu sprzedaży mienia komunalnego bez VAT	220 848,42	26 532,00	0,00	8 379,08	8 379,08	239 001,34
60	Należności z tytułu sprzedaży mienia komunalnego bez VAT - odsetki	80 153,48	12 764,29	0,00	0,00	0,00	92 917,77
61	Należności z tytułu oprocentowania rozłożonej na raty sprzedaży mienia komunalnego bez VAT	25 073,97	743,71	0,00	350,60	350,60	25 467,08
62	Należności z tytułu oprocentowania rozłożonej na raty sprzedaży mienia komunalnego bez VAT - odsetki	9 089,45	1 279,25	0,00	0,00	0,00	10 368,70
63	Należności z tytułu oprocentowania rozłożonej na raty sprzedaży mienia komunalnego z VAT	5,81	0,00	0,00	5,81	5,81	0,00
64	Należności z tytułu gospodarki gruntami i nieruchomościami - opłata adiacencka	4 512,61	0,00	0,00	0,00	0,00	4 512,61
65	Należności z tytułu gospodarki gruntami i nieruchomościami - opłata adiacencka - odsetki	2 947,00	416,98	0,00	0,00	0,00	3 363,98
66	Należności z tytułu gospodarki mieszkaniowej - odszkodowania	3 127,90	0,00	0,00	203,17	203,17	2 924,73
67	Należności z tytułu gospodarki mieszkaniowej - odszkodowania - odsetki	1 832,39	153,56	0,00	34,11	34,11	1 951,84
68	Należności z tytułu niezapłaconych rat - Pol-Dróg	0,00	6 041,04	0,00	0,00	0,00	6 041,04
69	Należności z tytułu kar wynikających z umów - turystyka	3 000,00	0,00	0,00	0,00	0,00	3 000,00
70	Należności z tytułu kar i grzywien nałożonych na osoby fizyczne	18 385,51	200,00	0,00	954,15	954,15	17 631,36
71	Należności z tytułu kosztów postępowania sądowego	5 819,16	434,00	0,00	0,00	0,00	6 253,16
72	Należności z tytułu kosztów egzekucyjnych, opłaty komorniczej i kosztów upomnień	0,00	10 270,33	0,00	0,00	0,00	10 270,33
73	Należności z tytułu kar i grzywien nałożonych na osoby prawne - kary umowne	1 623 066,31	0,00	0,00	0,00	0,00	1 623 066,31
74	Należności z tytułu kar i grzywien nałożonych na osoby prawne	4 524,83	0,00	0,00	0,00	0,00	4 524,83
75	Należności z tytułu kosztów postępowania sądowego dot. zadań w zakresie polityki społecznej dotyczące Projektu przeciw wykluczeniu cyfrowemu	717,40	0,00	0,00	0,00	0,00	717,40
76	Należności z tytułu zadań w zakresie polityki społecznej dotyczące Projektu przeciw wykluczeniu cyfrowemu	40 135,71	0,00	0,00	0,00	0,00	40 135,71
77	Należności z tytułu kar i grzywien nałożonych na osoby prawne - kultura fizyczna - postalna działalność	7 790,00	0,00	0,00	0,00	0,00	7 790,00
78	Należne dochody Gminy z tytułu zaliczki alimentacyjnej i funduszu alimentacyjnego zg. z należnościami w ewidencji Miejskiego Ośrodka Pomocy Społecznej	9 164 680,82	239 956,32	0,00	0,00	0,00	9 404 637,14
79	Należności dochodzone na drodze sądowej - roszczenia sporne	2 250 000,00	250 000,00	0,00	0,00	0,00	2 500 000,00
80	Należności z tytułu gospodarki odpadami komunalnymi	261 852,60	19 010,79	11 245,26	38 905,29	50 150,55	230 712,84
81	Należności z tytułu gospodarki odpadami komunalnymi - odsetki	94 174,00	5 027,00	0,00	9 769,00	9 769,00	89 432,00
82	Należności z tytułu gospodarki odpadami komunalnymi - hipoteka	35 316,31	1 468,00	0,00	8 752,23	8 752,23	28 032,08
83	Należności z tytułu gospodarki odpadami komunalnymi - hipoteka - odsetki	13 425,00	882,00	0,00	1 548,00	1 548,00	12 759,00
84	Należności z tytułu gospodarki odpadami komunalnymi - kary od osób prawnych	100,00	0,00	0,00	0,00	0,00	100,00
85	Należności z tytułu grzywien, mandatów i innych kar pieniężnych nałożonych przez Straż Miejską w Świdnicy	92 657,99	35 019,04	47 525,83	5 900,70	53 426,53	74 250,50
86	Należności z tytułu zatrzymania pojazdów w Strefie Płatnego Parkowania	450 055,89	72 004,02	249 366,94	106 521,06	355 888,00	166 171,91

87	Należności z tytułu przejazdu komunikacją miejską bez ważnego biletu bądź dokumentu uprawniającego do przejazdu ulgowego	590 715,32	40 974,46	26 802,31	15 952,22	42 754,53	588 935,25
88	Należności z tytułu przejazdu komunikacją miejską bez ważnego biletu bądź dokumentu uprawniającego do przejazdu ulgowego - odsetki	287 908,78	33 681,55	4 998,48	5 039,21	10 037,69	311 552,64
	<b>Miejski Ośrodek Pomocy Społecznej w Świdnicy</b>	<b>27 685 858,99</b>	<b>2 289 201,82</b>	<b>0,00</b>	<b>34 559,21</b>	<b>34 559,21</b>	<b>29 940 501,60</b>
1	Nienależnie pobrane świadczenia rodzinne	62 814,18	0,00	0,00	59,21	59,21	62 754,97
2	Nienależnie pobrane świadczenia z Funduszu Alimentacyjnego	48 952,08	5 621,73	0,00	0,00	0,00	54 573,81
3	Nienależnie pobrane świadczenia z Zaliczki Alimentacyjnej	4 225,01	0,00	0,00	0,00	0,00	4 225,01
4	Nienależnie pobrane świadczenia z pomocy społecznej	29 054,92	1 071,40	0,00	0,00	0,00	30 126,32
5	Należności z tyt. odpłatności za usługi opiekuńcze	46 345,04	20 004,60	0,00	0,00	0,00	66 349,64
6	Należności z tytułu wypłaty Zaliczki Alimentacyjnej	3 156 654,94	0,00	0,00	0,00	0,00	3 156 654,94
7	Należności państwa odsetki od Funduszu alimentacyjnego	7 612 312,55	778 157,08	0,00	0,00	0,00	8 390 469,63
8	Należności państwa z tytułu wpułat Funduszu alimentacyjnego	16 686 839,41	1 443 170,02	0,00	0,00	0,00	18 130 009,43
9	Nienależnie pobrane świadczenia Wychowawcze	38 660,86	0,00	0,00	34 500,00	34 500,00	4 160,86
10	Nienależnie pobrane świadczenie Dobry Start	0,00	12,65	0,00	0,00	0,00	12,65
11	Nienależnie pobrane stypendia	0,00	793,60	0,00	0,00	0,00	793,60
12	Nienależnie pobrane świadczenia na dożywianie	0,00	3 468,50	0,00	0,00	0,00	3 468,50
13	Należności z tytułu odpłatności za schronienia	0,00	5 793,60	0,00	0,00	0,00	5 793,60
14	Nienależnie pobrane Fundusz Alimentacyjny odsetki	0,00	31 108,64	0,00	0,00	0,00	31 108,64
	<b>Miejski Zarząd Nieruchomości w Świdnicy</b>	<b>33 902 158,28</b>	<b>936 569,73</b>	<b>0,00</b>	<b>238 714,19</b>	<b>238 714,19</b>	<b>34 600 013,82</b>
1	odpis aktualizujący dot. należności z tytułu czynszu	18 661 259,00	260 509,36	0,00	10 995,91	10 995,91	18 910 772,45
2	odpis aktualizujący dot. należności z tytułu innego niż czynsz	19 141,63	0,00	0,00	821,62	821,62	18 320,01
3	odpis aktualizujący dot. należności z tytułu odsetek	13 381 639,08	280 900,15	0,00	139,18	139,18	13 662 400,05
4	odpis aktualizujący dot. należności z tytułu kosztów sądowych	1 840 118,57	395 160,22	0,00	226 757,48	226 757,48	2 008 521,31
<b>RAZEM</b>		<b>85 463 973,40</b>	<b>6 026 010,85</b>	<b>523 967,63</b>	<b>1 096 801,87</b>	<b>1 620 769,50</b>	<b>89 869 214,75</b>

## II. Dodatkowe informacje i objaśnienia

1.8. Dane o stanie rezerw według celu ich utworzenia na początek roku obrotowego, zwiększeniach, wykorzystaniu, rozwiązaniu i stanie końcowym

Tabela 1.8. Informacja o stanie rezerw

Lp.	Wyszczególnienie (rodzaj rezerw wg celu utworzenia)	Stan na początek okresu	Zwiększenia	Zmniejszenia		Stan na koniec okresu
				wykorzystanie	rozwiązanie	
III.	Rezerwy na zobowiązania	0,00	0,00	0,00	0,00	0,00
1					0,00	0,00
2					0,00	0,00
3					0,00	0,00
4					0,00	0,00
5					0,00	0,00
<b>RAZEM</b>		<b>0,00</b>	<b>0,00</b>	<b>0,00</b>	<b>0,00</b>	<b>0,00</b>

## II. Dodatkowe informacje i objaśnienia

1.9. Podział zobowiązań długoterminowych o pozostałym od dnia bilansowego, przewidywanym umową lub wynikającym z innego tytułu prawnego, okresie spłaty:

Tabela 1.9. Pozostały okres spłaty zobowiązań długoterminowych

Lp.	Wyszczególnienie	Zobowiązania długoterminowe o pozostałym od dnia bilansowego okresie spłaty					razem		
		powyżej 1 roku do 3 lat		powyżej 3 lat do 5 lat		powyżej 5 lat			
1	Kredyty i pożyczki	0,00	18 283 111,60	0,00	11 170 996,56	0,00	18 057 809,87	0,00	47 511 918,03
2	Emisja obligacji	0,00	9 600 000,00	0,00	6 400 000,00	0,00	51 200 000,00	0,00	67 200 000,00
3	Inne zobowiązania finansowe	0,00	0,00	0,00	0,00	0,00	0,00	0,00	0,00
4	Pozostałe zobowiązania długoterminowe	0,00	0,00	0,00	0,00	0,00	0,00	0,00	0,00
<b>RAZEM</b>		<b>0,00</b>	<b>27 883 111,60</b>	<b>0,00</b>	<b>17 570 996,56</b>	<b>0,00</b>	<b>69 257 809,87</b>	<b>0,00</b>	<b>114 711 918,03</b>

## II. Dodatkowe informacje i objaśnienia

1.10. Kwota zobowiązań w sytuacji gdy jednostka kwalifikuje umowy leasingu zgodnie z przepisami podatkowymi (leasing operacyjny), a według przepisów o rachunkowości byłby to leasing finansowy lub zwrotny z podziałem na kwotę zobowiązań z tytułu leasingu finansowego lub leasingu zwrotnego

Tabela 1.10. Łączna kwota zobowiązań z tytułu umów leasingu finansowego lub zwrotnego wg UoR

Lp.	Wyszczególnienie (rodzaj zobowiązania)	Stan na początek okresu	Zwiększenia	Zmniejszenia	Stan na koniec okresu
1					0,00
2					0,00
3					0,00
4					0,00
5					0,00
<b>RAZEM</b>		0,00	0,00	0,00	0,00

## II. Dodatkowe informacje i objaśnienia

1.11. łączna kwota zobowiązań zabezpieczonych na majątku jednostki ze wskazaniem charakteru i formy zabezpieczeń

Tabela 1.11.1. łączna kwota zobowiązań zabezpieczonych na majątku jednostki ze wskazaniem charakteru i formy zabezpieczeń

Lp.	Wyszczególnienie (rodzaj zobowiązania)	Kwota zobowiązania	Forma i charakter zabezpieczenia	Kwota zabezpieczenia
1	kredyt długoterminowy na sfinansowanie planowanego deficytu budżetu oraz spłatę wcześniej zaciągniętych zobowiązań - umowa kredytowa nr 26/DCK/2011 PeKaO S.A. w kwocie -23 600 000 zł.	7 586 800,00	weksel in blanco	7 586 800,00
2	kredyt długoterminowy na spłatę wcześniej zaciągniętych zobowiązań z tytułu zaciągniętych pożyczek i kredytów umowa kredytowa nr 2668361/23/K/Ob/14 Bank BPS O/Ząbkowice Śląskie w kwocie - 6.800.000 zł	3 817 550,00	weksel in blanco	3 817 550,00
3	kredyt długoterminowy na finansowanie planowanego deficytu budżetu oraz spłatę wcześniej zaciągniętych zobowiązań - umowa kredytowa nr 15/3252 BGK w kwocie - 9.664.098 zł	6 094 098,00	weksel in blanco	6 094 098,00
4	kredyt długoterminowy na finansowanie planowanego deficytu budżetu oraz spłatę wcześniej zaciągniętych zobowiązań -umowa kredytowa 18/5649 BGK w kwocie 16.500.000 zł	13 236 945,28	weksel in blanco	13 236 945,28
5	kredyt długoterminowy na finansowanie planowanego deficytu budżetu oraz spłatę wcześniej zaciągniętych zobowiązań -umowa kredytowa 19/4681 BGK w kwocie 8.894.017 zł zaneksowanego do kwoty 8.500.000 zł	6 847 222,23	weksel in blanco	6 847 222,23
6	kredyt długoterminowy na finansowanie planowanego deficytu budżetu oraz spłatę wcześniej zaciągniętych zobowiązań -umowa kredytowa 82/OL/2020 BS w kwocie 3.223.489,00	3 201 137,00	weksel in blanco	3 201 137,00
7	kredyt długoterminowy na finansowanie planowanego deficytu budżetu oraz spłatę wcześniej zaciągniętych zobowiązań -umowa kredytowa 20/1729 BGK w kwocie 10.683.274.16 uruchomiono transzę na kwotę 4.883.871,00	4 205 790,52	weksel in blanco	4 205 790,52
<b>RAZEM</b>		<b>44 989 543,03</b>		<b>44 989 543,03</b>

## II. Dodatkowe informacje i objaśnienia

1.12. łączna kwota zobowiązań warunkowych, w tym również udzielonych przez jednostkę gwarancji i poręczeń, także wekslowych, niewykazanych w bilansie, ze wskazaniem zobowiązań zabezpieczonych na majątku jednostki oraz charakteru i formy tych zabezpieczeń

Tabela 1.12. Zobowiązania warunkowe na dzień bilansowy				
Lp.	Wyszczególnienie (rodzaj zobowiązania warunkowego)	Kwota zobowiązania	Kwota zobowiązania zabezpieczona na majątku	Forma i charakter zabezpieczenia
	Miejski Zarząd Nieruchomości w Świdnicy	922 650,37	0,00	-
1	Nakłady remontowe najemców przeznaczone na poczet przyszłego czynszu	922 650,37	0,00	-
2				
3				
4				
5				
	Urząd Miejski w Świdnicy	4 145 000,00	4 145 000,00	wpis na hipotekę
1	um.kr. 11999474/142/99	150 000,00	150 000,00	wpis na hipotekę KW SW1S /00027078/8 na rzecz BGK
2	um.kr. 11999474/24/2000	1 100 000,00	1 100 000,00	wpis na hipotekę KW SW1S /00027078/8 na rzecz BGK
3	um.kr. 19/4285 i um.kr. 19/4286	2 895 000,00	2 895 000,00	wpis na hipotekę KW SW1S /00027078/8 na rzecz BGK
4				
5				
	<b>RAZEM</b>	<b>5 067 650,37</b>	<b>4 145 000,00</b>	<b>-</b>



## II. Dodatkowe informacje i objaśnienia

1.13. Wykaz istotnych pozycji czynnych i biernych rozliczeń międzyokresowych, w tym kwota czynnych rozliczeń międzyokresowych kosztów stanowiących różnicę między wartością otrzymanych finansowych składników aktywów a zobowiązaniem zapłaty za nie

Tabela 1.13. Czynne i bierne rozliczenia międzyokresowe					
Lp.	Wyszczególnienie	Stan na początek okresu	Zwiększenia	Zmniejszenia	Stan na koniec okresu
IV.	Rozliczenia międzyokresowe	34 662 933,52	3 553 644,77	4 078 701,68	34 137 876,61
czynne rozliczenia międzyokresowe		18 325,48	88 504,77	85 679,00	21 151,25
	Miejski Zarząd Nieruchomości w Świdnicy	18 325,48	88 504,77	85 679,00	21 151,25
1	PRENUMERATA CZASOPISM	2 175,80	2 112,87	2 175,80	2 112,87
2	UBEZPIECZENIE MIENIA	16 149,68	84 191,90	83 503,20	16 838,38
3	KARTY PARKINGOWE	0,00	2 200,00	0,00	2 200,00
bierne rozliczenia międzyokresowe		34 644 608,04	3 465 140,00	3 993 022,68	34 116 725,36
	Urząd Miejski w Świdnicy	2 999 343,00	3 465 140,00	3 158 753,53	3 305 729,47
1	Subwencja oświatowa na m-c I/2020 oraz I/2022	2 999 343,00	3 465 140,00	2 999 343,00	3 465 140,00
2	Kwota odsetek od zaciągniętych kredytów, pożyczek i wyemitowanych obligacji za okres 2021 r. należna do zapłaty w roku 2022	0,00	0,00	159 410,53	-159 410,53
	Miejski Ośrodek Pomocy Społecznej w Świdnicy	31 645 265,04	0,00	834 269,15	30 810 995,89
1	Wydane decyzje na wypłaty Świadczeń Rodzinnych, Funduszu Alimentacyjnego, Świadczeń Wychowawczych	31 645 265,04	0,00	834 269,15	30 810 995,89

## II. Dodatkowe informacje i objaśnienia

### 1.14. łączna kwota otrzymanych przez jednostkę gwarancji i poręczeń niewykazanych w bilansie

Tabela 1.14. Gwarancje i poręczenia otrzymane przez jednostkę

Lp.	Wyszczególnienie (rodzaj otrzymanych poręczeń i gwarancji)	Kwota otrzymanych poręczeń i gwarancji	Kwota zobowiązań zabezpieczonych gwarancjami i poręczeniami
1	Gwarancja ubezpieczeniowa nr 32GG35/0014/17/0040	3 078,00	3 078,00
2	Gwarancja ubezpieczeniowa nr 32GG35/0014/17/0041	4 212,00	4 212,00
3	Gwarancja ubezpieczeniowa nr 280000140710	14 500,01	14 500,01
4	Gwarancja ubezpieczeniowa nr 32GG35/0014/17/0039 + 3 ANEKSY	91 285,58	91 285,58
5	Gwarancja ubezpieczeniowa nr 998-A724640 i nr 998-A724641	24 176,94	24 176,94
6	Gwarancja ubezpieczeniowa nr 998-A724747 i nr 998-A724748 + ANEKS	215 492,10	215 492,10
7	Gwarancja ubezpieczeniowa nr 912700087627 + 2 ANEKSY	119 787,25	119 787,25
8	Gwarancja ubezpieczeniowa nr 998-A745967 i 998-A745968	355 850,00	355 850,00
9	Gwarancja ubezpieczeniowa nr COR030532	185 000,00	185 000,00
10	Gwarancja ubezpieczeniowa nr MT20044KPB18	34 682,93	34 682,93
11	Gwarancja ubezpieczeniowa nr 998-A763839 i 998-A763840 + ANEKS NR 1, 2	242 120,04	242 120,04
12	Gwarancja ubezpieczeniowa nr 32GG35/0014/18/0037	71 350,00	71 350,00
13	Gwarancja ubezpieczeniowa nr 280000160121	59 876,40	59 876,40
14	Gwarancja ubezpieczeniowa nr 280000135985 + ANEKS 1	11 160,90	11 160,90
15	Aneks do Gwarancja ubezpieczeniowej nr 32GG26/0272/17/0034 + ANEKS 1	363 511,78	363 511,78
16	Gwarancja należytego wykonania umowy nr 998-A-617565	40 392,00	40 392,00
17	Gwarancja należytego wykonania umowy PO/00708553/2016	27 434,53	27 434,53
18	Gwarancja bankowa nr 5434 534 8272	84 776,40	84 776,40
19	Gwarancja należytego wykonania umowy nr 912700248856 + ANEKS 1	126 041,95	126 041,95

20	Gwarancja należytego wykonania umowy nr 998-A844711 i 998-A844712	64 560,58	64 560,58
21	Gwarancja należytego wykonania umowy nr 998-A866358 i 998-A866359	32 090,71	32 090,71
22	Gwarancja należytego wykonania umowy nr 998-A877815 i 998-A877816	324 179,94	324 179,94
23	Gwarancja należytego wykonania umowy nr 998-A877775 i 998-A877776 + ANEKS 1	29 570,68	29 570,68
24	Gwarancja bankowa należytego wykonania umowy nr BOFH19010324GP/W	384 409,80	384 409,80
25	Gwarancja ubezpieczeniowa nr 998056148122 i nr 998056148123	51 586,20	51 586,20
26	Gwarancja ubezpieczeniowa nr 998056148174 i nr 998056148175	4 547,93	4 547,93
27	Gwarancja należytego wykonania umowy nr 912700421350 + ANEKS 1	14 990,34	14 990,34
28	Gwarancja należytego wykonania umowy nr 998-A918033 i 998-A918034 + ANEKS 1	47 246,64	47 246,64
29	Gwarancja należytego wykonania umowy nr 912700425814 + ANEKS 1	157 363,72	157 363,72
30	Gwarancja należytego wykonania umowy nr 998-A928392 i 998-A928393 + ANEKS 1,2	15 982,66	15 982,66
31	Gwarancja należytego wykonania umowy nr 280000178397	320 778,00	320 778,00
32	Gwarancja należytego wykonania umowy nr 280000169382	293 697,70	293 697,70
33	Gwarancja należytego wykonania umowy nr 998-A967907 i 998-A967908	432 000,00	432 000,00
34	Gwarancja ubezpieczeniowa nr PO/00784169/2017	82 921,20	82 921,20
35	Gwarancja ubezpieczeniowa nr 912700108013	190 045,46	190 045,46
36	Gwarancja ubezpieczeniowa nr 32GG35/0014/18/0022	63 001,77	63 001,77
37	Gwarancja ubezpieczeniowa nr COR042349	238 317,52	238 317,52
38	Gwarancja ubezpieczeniowa nr 912700155219	49 680,00	49 680,00
39	Gwarancja ubezpieczeniowa nr 912700155221	37 860,00	37 860,00
40	Gwarancja ubezpieczeniowa nr 912700155233	42 328,89	42 328,89
41	Gwarancja ubezpieczeniowa nr 908571744899	51 300,00	51 300,00
42	Gwarancja ubezpieczeniowa nr 32GG35/0014/18/0038	3 500,00	3 500,00

43	Gwarancja ubezpieczeniowa nr COR058441	192 608,11	192 608,11
44	Gwarancja ubezpieczeniowa nr 32GG35 /0014/17/0011	40 944,44	40 944,44
45	Gwarancja ubezpieczeniowa nr 998-A646075	16 834,00	16 834,00
46	Gwarancja ubezpieczeniowa nr 1PM/UL2017/24	26 846,91	26 846,91
47	Gwarancja ubezpieczeniowa nr 32GG35/0014/17/0024	33 466,20	33 466,20
48	Gwarancja ubezpieczeniowa nr 32GG35/0014/17/0028	22 276,50	22 276,50
49	Gwarancja ubezpieczeniowa nr 32GG35/0014/17/0029	20 093,10	20 093,10
50	Gwarancja ubezpieczeniowa nr 32GG35/0014/17/0030	15 063,63	15 063,63
51	Gwarancja ubezpieczeniowa nr 1504/Wr/989/2015	10 799,48	10 799,48
52	Gwarancja ubezpieczeniowa nr 998-A559672	10 276,65	10 276,65
53	Gwarancja ubezpieczeniowa nr 06GG10/0009/16/0009	7 103,25	7 103,25
54	Gwarancja ubezpieczeniowa nr 32GG05/0162/16/0018	133 333,30	133 333,30
55	Gwarancja ubezpieczeniowa nr 903013066641	101 281,65	101 281,65
56	Gwarancja bankowa nr DOK2942GWB19TI	485 047,44	485 047,44
57	Gwarancja bankowa nr DOK2943GWB19TI	464 624,10	464 624,10
58	Gwarancja ubezpieczeniowa nr PO/00884562/2019	24 912,60	24 912,60
59	Gwarancja ubezpieczeniowa nr 912700319166	46 500,00	46 500,00
60	Gwarancja ubezpieczeniowa nr 998-A877883 i 998-A877884	220 890,34	220 890,34
61	Gwarancja ubezpieczeniowa nr 912700340380	57 672,68	57 672,68
62	Gwarancja ubezpieczeniowa nr 912700340392	66 417,93	66 417,93
63	Gwarancja ubezpieczeniowa nr 998-A890193 i 998-A890194	13 776,00	13 776,00
64	Gwarancja ubezpieczeniowa nr COR154502	10 537,16	10 537,16
65	Gwarancja ubezpieczeniowa nr 280000182369	197 082,48	197 082,48
66	Gwarancja ubezpieczeniowa nr 06GG03/0701/21/0001	20 893,63	20 893,63
67	Gwarancja ubezpieczeniowa nr 998-A971200 i 998-A971201	100 368,00	100 368,00

68	Gwarancja ubezpieczeniowa nr 998-A974087 i 998-A974088	27 809,93	27 809,93
RAZEM		7 374 148,06	7 374 148,06

## II. Dodatkowe informacje i objaśnienia

### 1.15. Łączna kwota wypłaconych środków pieniężnych na świadczenia pracownicze

Tabela 1.15. Kwota wypłaconych środków pieniężnych na świadczenia pracownicze

Lp.	Wyszczególnienie (rodzaj świadczeń pracowniczych)	Kwota wypłaconych świadczeń
<b>MŁODZIEŻOWY DOM KULTURY</b> ul. Nauczycielska 2 58-100 Świdnica		<b>50 277,96</b>
1	Nagrody jubileuszowe	30 117,96
2	Odprawy emerytalno-rentowe	20 160,00
3	Ekwiwalent za urlop	0,00
4	Odprawa z tytułu zwolnienia KP	0,00
5		
<b>MIEJSKI OŚRODEK POMOCY SPOŁECZNEJ</b> ul. Różana 1 58-100 Świdnica		<b>238 509,90</b>
1	Nagrody jubileuszowe	100 094,90
2	Odprawy emerytalne	138 415,00
3		
4		
5		
<b>MIEJSKI ZARZĄD NIERUCHOMOŚCI</b> ul. Łukasińskiego 7 58-100 Świdnica		<b>123 419,25</b>
1	NAGRODY JUBILEUSZOWE	54 779,25
2	ODPRAWY EMERYTALNE	68 640,00
3		
4		
5		
<b>PRZEDSZKOLE MIEJSKIE NR 1</b> pl. św. Małgorzaty 15 58-100 Świdnica		<b>30 139,62</b>
1	Nagrody jubileuszowe	12 568,42
2	Odprawy emerytalne, rentowe	14 565,60
3	Ekwiwalent za urlop	3 005,60
4	Odprawy z tytułu zwolnień pracowników	0,00
5		
<b>PRZEDSZKOLE MIEJSKIE NR 3</b> ul. Okrężna 30 58-100 Świdnica		<b>16 536,06</b>
1	Nagrody jubileuszowe	0,00
2	Odprawy emerytalne, rentowe	12 402,00
3	Ekwiwalent za urlop	4 134,06
4	Odprawy z tytułu zwolnienia pracownika	0,00
5		
<b>PRZEDSZKOLE MIEJSKIE NR 4</b> ul. Lelewela 10 58-100 Świdnica		<b>28 830,77</b>
1	NAGRODY JUBILEUSZOWE	14 492,33
2	ODPRAWY EMERYTALNE, RENTOWE	14 338,44
3	EKWIWALENT ZA URLOP	0,00
4	ODPRAWY Z TYTUŁU ZWOLNIEŃ PRAC.	0,00
5		

<b>PRZEDSZKOLE MIEJSKIE NR 6</b> ul. Komunardów 2 58-100 Świdnica		<b>27 180,80</b>
1	NAGRODA JUBILEUSZOWA	26 514,00
2	ODPRAWY EMERYTALNE, RENTOWE	0,00
3	EKWIWALENT ZA URLOP	666,80
4	ODPRAWY Z TYTUŁU ZWOLNIEŃ PRAC.	0,00
5		
<b>PRZEDSZKOLE MIEJSKIE NR 14</b> ul. Kozara-Słobódzkiego 10 58-100 Świdnica		<b>5 019,00</b>
1	NAGRODY JUBILEUSZOWE	5 019,00
2	ODPRAWY EMERYTALNE/RENTOWE	0,00
3	EKWIWALENT ZA URLOP	0,00
4	ODPRAWA Z TYTUŁU ZWOLNIENIA	0,00
5		
<b>PRZEDSZKOLE MIEJSKIE NR 15</b> ul. Ofiar Oświęcimskich 45a 58-105 Świdnica		<b>58 874,48</b>
1	NAGRODY JUBILEUSZOWE	33 826,48
2	ODPRAWY EMERYTALNE, RENTOWE	21 616,80
3	EKWIWALENT ZA URLOP	3 431,20
4	ODPRAWY Z TYTUŁU ZWOLNIEŃ PRAC.	0,00
5		
<b>MIEJSKIE PRZEDSZKOLE INTEGRACYJNE NR 16 SŁONECZKO</b> ul. Marcinkowskiego 10 58-105 Świdnica		<b>99 613,40</b>
1	NAGRODA JUBILEUSZOWA	58 432,13
2	ODPRAWA EMERYTALNA	41 181,27
3		
4		
5		
<b>STRAŻ MIEJSKA W ŚWIDNICY</b> ul. Traugutta 11 58-100 Świdnica		<b>32 853,88</b>
1	Nagrody jubileuszowe	32 853,88
2		
3		
4		
5		
<b>SZKOŁA PODSTAWOWA NR 1 z oddziałami integracyjnymi</b> im. Tadeusza Kościuszki ul. Galla Anonima 1 58-100 Świdnica		<b>156 587,52</b>
1	NAGRODA JUBILEUSZOWA	100 149,47
2	ODPRAWY EMERYTALNE, RENTOWE	19 974,36
3	EKWIWALENT ZA URLOP	12 187,69
4	ODPRAWA - KARTA NAUCZYCIELA	24 276,00
5		
<b>SZKOŁA PODSTAWOWA NR 2 im. Polskich Olimpijczyków w Świdnicy</b> ul. Ofiar Oświęcimskich 30 58-105 Świdnica		<b>166 408,62</b>
1	Nagrody Jubileuszowe	86 194,72
2	Odprawy Emerytalne	73 995,21
3	Ekwiwalent za urlop	6 218,69
4		
5		

<b>SZKOŁA PODSTAWOWA NR 4 im. Henryka Sienkiewicza</b> ul. Marcinkowskiego 4-6 58-105 Świdnica		<b>211 230,67</b>
1	NAGRODY JUBILEUSZOWE	137 695,66
2	ODPRAWY EMERYTALNE/RENTOWE	36 726,00
3	EKWIWALENT ZA URLOP	1 841,60
4	WYNAGRODZENIE PO ŚMIERCI PRACOWNIKA	4 539,91
5	ODPRAWA POŚMIERTNA	30 427,50
<b>SZKOŁA PODSTAWOWA NR 6 im. Tysiąclecia Państwa Polskiego</b> ul. Wodna 5-7 58-100 Świdnica		<b>179 370,88</b>
1	Nagrody jubileuszowe	105 506,92
2	Odprawy emerytalne, rentowe	65 313,12
3	Ekwiwalent za urlop	8 550,84
4	Odprawy z tytułu zwolnień pracowników	0,00
5		
<b>SZKOŁA PODSTAWOWA NR 8 im. Kawalerów Orderu Uśmiechu</b> ul. Wałbrzyska 39 58-100 Świdnica		<b>228 893,43</b>
1	Nagrody jubileuszowe	78 924,99
2	Odprawy emerytalno-rentowe	121 633,77
3	Ekwiwalent za urlop	28 334,67
4	Odprawy z tytułu zwolnienia KP	0,00
5		
<b>SZKOŁA PODSTAWOWA NR 105 im. Kornela Makuszyńskiego</b> ul. Saperów 27a 58-100 Świdnica		<b>175 834,19</b>
1	NAGRODY JUBILEUSZOWE	119 432,02
2	ODPRAWY EMERYTALNE, RENTOWE	48 690,60
3	EKWIWALENT ZA URLOP	7 711,57
4	ODPRAWY Z TYT. ZWOLNIEŃ PRACOWNICZYCH	0,00
5		
<b>Szkoła Podstawowa nr 315 pl. Wojska Polskiego nr 3 58-100 Świdnica</b>		<b>53 853,13</b>
1	NAGRODY JUBILEUSZOWE	23 183,51
2	ODPRAWY EMERYTALNE, RENTOWE	26 967,60
3	EKWIWALENTY ZA URLOP	3 702,02
4	ODPRAWY Z TYTUŁU ZWOLNIEŃ PRAC.	0,00
5		
<b>ŚWIDNICKI OŚRODEK SPORTU I REKREACJI</b> ul. Śląska 35 58-100 Świdnica		<b>140 577,07</b>
1	odprawy emerytalne	68 059,32
2	nagrody jubileuszowe	72 517,75
3		
4		
5		
<b>ŻŁOBEK MIEJSKI NR 1</b> ul. Kozara-Słobódzkiego 26 58-105 Świdnica		<b>14 865,26</b>
1	Nagrody jubileuszowe	14 865,26
2		
3		
4		
5		



<b>ŻŁOBEK MIEJSKI NR 2</b> ul. Galla Anonima 5 58-100 Świdnica		<b>23 630,25</b>
1	Nagroda jubileuszowa	23 630,25
2		
3		
4		
5		
<b>URZĄD MIEJSKI W ŚWIDNICY</b> ul. Armii Krajowej 49 58-100 Świdnica		<b>604 163,15</b>
1	odprawy emerytalne	304 034,40
2	ekwiwalent za urlop	1 894,28
3	nagrody jubileuszowe	274 187,67
4	odprawa pieniężna - likwidacja stanowiska pracy	24 046,80
5		
<b>RAZEM</b>		<b>2 666 669,29</b>

## II. Dodatkowe informacje i objaśnienia

### 1.16. Inne informacje

Tabela 1.16. Inne informacje

Lp.	Wyszczególnienie	Kwota
1	Wydatki niewygasające zgodnie z Uchwałą Rady Miejskiej w Świdnicy nr XXXV/376/21 z dnia 17 grudnia 2021	18 835 892,65
2		
3		
4		
5		
<b>RAZEM</b>		<b>18 835 892,65</b>

## II. Dodatkowe informacje i objaśnienia

### 2.1. Wysokość odpisów aktualizujących wartość zapasów

Tabela 2.1.1. Wysokość odpisów aktualizujących wartość zapasów

Lp.	Wyszczególnienie (grupa zapasów)	Stan na początek okresu	Zwiększenia	Zmniejszenia		Stan na koniec okresu
				wykorzystanie	rozwiązanie	
1					0,00	0,00
2					0,00	0,00
3					0,00	0,00
4					0,00	0,00
5					0,00	0,00
<b>RAZEM</b>		0,00	0,00	0,00	0,00	0,00

## II. Dodatkowe informacje i objaśnienia

2.2. Koszt wytworzenia środków trwałych w budowie, w tym odsetki oraz różnice kursowe, które powiększyły koszt wytworzenia środków trwałych w budowie w roku obrotowym

Tabela 2.2. Koszt wytworzenia środków trwałych w budowie

Lp.	Wyszczególnienie	Koszt wytworzenia w ubiegłym roku		Koszt wytworzenia w bieżącym roku		Informacja dodatkowa
		ogółem	w tym: odsetki	ogółem	w tym: odsetki	
1	Środki trwałe oddane do użytkowania w roku obrotowym					Jednostka nie wywarzała w roku obrotowym środków trwałych we własnym zakresie. Założono, że nie wykazuje się środków trwałych w budowie realizowanych siłami obcymi - wycenionymi wg cen nabycia
2	Środki trwałe w budowie					

## II. Dodatkowe informacje i objaśnienia

2.3. Kwota i charakter poszczególnych pozycji przychodów lub kosztów o nadzwyczajnej wartości lub które wystąpiły incydentalnie

Tabela 2.3. Przychody i koszty o nadzwyczajnej wartości lub które wystąpiły incydentalnie		
Lp.	Wyszczególnienie (charakter przychodów i kosztów)	Kwota
<b>Przychody</b>		<b>10 073 207,80</b>
URZĄD MIEJSKI W ŚWIDNICY ul. Armii Krajowej 49 58-100 Świdnica		<b>9 702 269,36</b>
1	Środki z Funduszu Przeciwdziałania Covid-19 w ramach zadania Rządowy Fundusz Inwestycji Lokalnych(Covid-19)	8 050 000,00
2	Środki z Funduszu Przeciwdziałania Covid-19 w ramach zadania Laboratoria Przyszłości (Covid-19)	1 130 800,00
3	Środki z Funduszu Przeciwdziałania Covid-19 na organizację Punktu Szczepień Powszechnych (Covid-19)	5 000,00
4	Środki z Funduszu Przeciwdziałania Covid-19 na działania promocyjne mające na celu zwiększenie liczby mieszkańców (w szczególności 60+) poddających się szczepieniom przeciwko wirusowi SARS-CoV-2 (Covid-19)	20 000,00
5	Środki z Funduszu Przeciwdziałania Covid-19 w ramach Narodowego Programu Szczepień - konkurs Rosnąca Odporność (Covid-19)	250 000,00
6	Środki z Funduszu Przeciwdziałania Covid-19 na transport do punktu szczepień osób mających trudność w samodzielnym dotarciu do punktów szczepień przeciwko wirusowi SARS-CoV-2, w tym osób niepełnosprawnych oraz organizację punktów informacji telefonicznej (Covid-19)	26 134,65
7	Środki z Funduszu Przeciwdziałania Covid-19 na wsparcie finansowe gmin w zakresie organizacji i realizacji usługi wsparcia dla seniorów w ramach rządowego Programu Wspieraj Seniora (Covid-19)	220 334,71
ŚWIDNICKI OŚRODEK SPORTU I REKREACJI ul. Śląska 35 58-100 Świdnica		<b>314 441,26</b>
1	zwolnienie z obowiązku opłacania składek ZUS należnych za okres od 01.01.2021r. do 31.03.2021r. Ustawy o COVID-19	319 795,68
2	ubytek dochodów w związku z przeciwdziałaniem COVID-19 na podstawie uchwały XXV/269/21 Rady Miejskiej w Świdnicy z dnia 29.01.2021r.	-5 354,42

MŁODZIEŻOWY DOM KULTURY ul. Nauczycielska 2 58-100 Świdnica		2 000,00
1	DAROWIZNA	2 000,00
SZKOŁA PODSTAWOWA NR 1 z oddziałami integracyjnymi im. Tadeusza Kościuszki ul. Galla Anonima 1 58-100 Świdnica		15 623,82
1	DAROWIZNA FINANSOWA	7 000,00
2	DAROWIZNA RZECZOWA	8 623,82
SZKOŁA PODSTAWOWA NR 4 im. Henryka Sienkiewicza ul. Marcinkowskiego 4-6 58-105 Świdnica		9 772,97
1	DAROWIZNY RZECZOWE/FINANSOWE	5 904,00
2	ODSZKODOWANIE	3 868,97
SZKOŁA PODSTAWOWA NR 2 im. Polskich Olimpijczyków w Świdnicy ul. Ofiar Oświęcimskich 30 58-105 Świdnica		11 837,63
1	Odszkodowania	11 837,63
SZKOŁA PODSTAWOWA NR 8 im. Kawalerów Orderu Uśmiechu ul. Wałbrzyska 39 58-100 Świdnica		8 217,76
1	Darowizny finansowe	2 075,76
2	Darowizny rzeczowe	6 142,00
Szkoła Podstawowa nr 315 pl. Wojska Polskiego nr 3 58-100 Świdnica		3 845,00
1	Otrzymane darowizny książkowe (książki, przyjęte do zbiorów bibliotecznych)	1 534,00
2	Należność od rodzica - za zagubiony laptop użyzony przez szkołę dla ucznia na czas nauki zdalnej	2 311,00
SZKOŁA PODSTAWOWA NR 105 im. Kornela Makuszyńskiego ul. Folwarczna 2 58-100 Świdnica		5 200,00
1	DAROWIZNY FINANSOWE	5 200,00
<b>Koszty</b>		<b>5 278 518,03</b>
URZĄD MIEJSKI W ŚWIDNICY ul. Armii Krajowej 49 58-100 Świdnica		5 278 518,03
1	Wykonane środki z Funduszu Przeciwdziałania Covid-19 w ramach zadania Rządowy Fundusz Inwestycji Lokalnych (Covid-19)	3 269 490,05
2	Wykonane środki z Funduszu Przeciwdziałania Covid-19 w ramach zadania Laboratoria Przyszłości (Covid-19)	1 130 800,00

3	Wykonane środki z Funduszu Przeciwdziałania Covid-19 na organizację Punktu Szczepień Powszechnych (Covid-19)	5 000,00	
4	Wykonane środki z Funduszu Przeciwdziałania Covid-19 na działania promocyjne mające na celu zwiększenie liczby mieszkańców (w szczególności 60+) poddających się szczepieniom przeciwko wirusowi SARS-CoV-2 (Covid-19)	20 000,00	
5	Wykonane środki z Funduszu Przeciwdziałania Covid-19 na transport do punktu szczepień osób mających trudność w samodzielnym dotarciu do punktów szczepień przeciwko wirusowi SARS-CoV-2, w tym osób niepełnosprawnych oraz organizację punktów informacji telefonicznej (Covid-19)	26 134,65	
6	Wykonanie środków z Funduszu Przeciwdziałania Covid-19 na wsparcie finansowe gmin w zakresie organizacji i realizacji usługi wsparcia dla seniorów w ramach rządowego Programu Wspieraj Seniora (Covid-19)	220 334,71	
7	Wykonane wydatki z budżetu Miasta Świdnica na przeciwdziałanie Covid-19 - Urząd Miejski w Świdnicy	573 966,85	
8	Wykonane wydatki z budżetu Miasta Świdnica na przeciwdziałanie Covid-19 - Jednostki Budżetowe w Świdnicy - Szkoły Podstawowe	778,70	
9	Wykonane wydatki z budżetu Miasta Świdnica na przeciwdziałanie Covid-19 - Jednostki Budżetowe w Świdnicy - Przedszkola Miejskie	3 700,64	
10	Wykonane wydatki z budżetu Miasta Świdnica na przeciwdziałanie Covid-19 - Jednostki Budżetowe w Świdnicy - Pozostałe Jednostki Budżetowe	27 294,91	
11	Wykonane wydatki z budżetu Miasta Świdnica na przeciwdziałanie Covid-19 - Zakład Budżetowy w Świdnicy - Miejski Zarząd Nieruchomości	1 017,52	

## II. Dodatkowe informacje i objaśnienia

2.4. Informacja o kwocie należności z tytułu podatków realizowanych przez organy podatkowe podległe ministrowi właściwemu do spraw finansów publicznych wykazywanych w sprawozdaniu z wykonania planu dochodów budżetowych

Lp.	Rodzaj podatku	Kwota
1		
2		
3		
4		
5		
<b>RAZEM</b>		<b>0,00</b>



## II. Dodatkowe informacje i objaśnienia

### 2.5. Inne informacje

Tabela 2.5. Inne informacje

Lp.	Wyszczególnienie	Kwota
1	Wykonane dochody własne z podatków	47 988 168,72
2	Wykonane dochody własne z opłat	25 059 683,54
3	Wykonane dochody własne z majątku gminy	27 402 931,09
4	Udział we wpływach z podatku dochodowego od osób prawnych	4 953 628,28
5	Udział we wpływach z podatku dochodowego od osób fizycznych	72 590 133,00
6	Wykonane pozostałe dochody	12 821 122,32
7	Otrzymane przez jednostkę dotacje celowe	80 873 367,32
8	Otrzymana subwencja	52 936 239,00
9	Pozostałe dochody na programy finansowane z udziałem środków UE	8 773 851,50
10	Pozostałe dochody pozyskane z innych źródeł w tym Rządowego Funduszu Inwestycji Lokalnych	14 135 363,03
<b>RAZEM</b>		<b>347 534 487,80</b>

## II. Dodatkowe informacje i objaśnienia

3. Inne informacje niż wymienione powyżej, jeżeli mogłyby w istotny sposób wpłynąć na ocenę sytuacji majątkowej i finansowej oraz wynik finansowy jednostki

Tabela 3. Inne informacje mogące w istotny sposób wpłynąć na ocenę sytuacji majątkowej i finansowej oraz wynik finansowy

Lp.	Wyszczególnienie (rodzaj informacji)	Kwota
1		
2		
3		
4		
5		
<b>RAZEM</b>		<b>0,00</b>

SKARBNIK MIASTA  
Główny Urząd Miejski w Buszku

Krzysztof Siwek

PREZYDENT MIASTA

Beata Moskał-Staniewska